

gorenje
Делает жизнь проще



**ВСТРАИВАЕМАЯ
ТЕХНИКА**

2024

ru.gorenje.com

ЕВРОПЕЙСКИЙ БРЕНД С МИРОВЫМ ИМЕНЕМ

Компания Gorenje была **основана 70 лет назад**. Сегодня Gorenje — один из крупнейших производителей бытовой техники в Юго-Восточной Европе, компания, в которой трудится более 10000 сотрудников. В 2018 году Gorenje вошла в состав корпорации Hisense, мирового лидера в области технологий. Gorenje — один из трех международных брендов корпорации наряду с брендом Hisense и премиальным брендом Asko.

Высококачественная и современная техника Gorenje отличается продуманной конструкцией, умными решениями, **высокой производительностью** и **низким энергопотреблением**. Наши продукты обеспечивают превосходный результат каждый раз и невероятно **просты в использовании**. Gorenje успешно реализует концепцию «умного дома» ConnectLife с помощью серии подключенных устройств, разработанных с использованием передовых цифровых решений и сервисов.

Уникальная особенность Gorenje — это **коллаборации с известными дизайнерами**, такими как **Ora ĭto**, а также **тематические серии** в разных стилях: от ретро и классики до минимализма. Достижения Gorenje отмечены многочисленными престижными международными наградами, включая последнюю премию Red Dot Design Award, которой была удостоена новая индукционная варочная панель **Gorenje Simplicity**.



ДЕЛАЕМ ЖИЗНЬ ПРОЩЕ


Мы верим, что жизнь может быть проще. Что можно находить больше времени для близких, ценить моменты и радоваться большим событиям.

Все, что мы делаем, мы делаем с одной целью — сделать вашу жизнь проще. Мы черпаем идеи из жизни и всегда внедряем инновации вместе с вами, нашими вдохновителями «простой жизни». Вы ожидаете, что жизнь станет проще, а не сложнее. Вот почему каждая инновация, новая технология или сервис, которые мы предоставляем, создаются с мыслью «сделать проще».

Выбирая Gorenje, вы выбираете действительно легкие в использовании, надежные и эффективные технологии, которые отвечают вашим потребностям. Вы выбираете здоровый образ жизни, отличные результаты, адаптивное и логичное управление. Техника Gorenje помогает проще справляться как с мелкими домашними делами, так и в больших начинаниях.

Мы призываем вас принять простоту. Так вся работа по дому станет проще, и у вас появится больше времени на то, что вы действительно любите.





ПРИГОТОВЛЕНИЕ 06

Духовые шкафы
Компактная духовка «3 в 1»
Микроволновые печи
Варочные панели


ВЫТЯЖКИ 126

ХРАНЕНИЕ ПРОДУКТОВ 152

УХОД ЗА ПОСУДОЙ 172

ТЕХНИЧЕСКИЕ ДАННЫЕ 198





ВСЕГДА ГОТОВЫ К БОЛЬШОМУ КОЛИЧЕСТВУ ГОСТЕЙ

Никаких проблем. Благодаря предустановленным программам, адаптивному пространству для посуды и чистому воздуху приготовление для друзей и семьи становится сплошным удовольствием.



СОЗДАВАЙТЕ ЛУЧШИЕ ВОСПОМИНА- НИЯ

ДУХОВЫЕ ШКАФЫ

Годы изучения физических процессов при выпечке, запекании и приготовлении на пару позволили разработать целый ряд функций и технических особенностей, благодаря которым вы будете наслаждаться приготовлением и, прежде всего, полезными и вкусными результатами. Наши духовые шкафы — это незаменимые личные помощники, знающие толк в деталях: инновационная сводчатая форма **HomeMadePlus** равномерно распределяет горячий воздух, термозонд запекает идеальное жаркое, парогенератор обеспечивает достаточный уровень влаги. Мы предлагаем различные модели духовок, каждая из которых исключительно удобна в использовании и идеально впишется в вашу кухню.

*Вдохновляйтесь, получайте удовольствие,
создавайте лучшие воспоминания.*

УСТАНОВИТЕ И ЗАБУДЬТЕ — ВАША ДУХОВКА СДЕЛАЕТ (ПОЧТИ) ВСЕ САМА!

80

ПРЕДУСТАНОВЛЕННЫХ
РЕЦЕПТОВ
AUTO
programmes


Нагрев

Автоматические программы с функцией StepBake

Начинающим кулинарам кажется, что пользоваться духовкой невероятно сложно. Не волнуйтесь: не вы первый, не вы последний! Мы упростили первые шаги, снабдив духовку 80 рецептами вкусных блюд с предустановленными параметрами (время приготовления, температура и режим нагрева), так что вам просто остается ввести вес блюда и нажать кнопку «Старт». Опытные повара оценят функцию пошагового приготовления **StepBake**, позволяющую предварительно настроить параметры для каждого этапа приготовления и позволить духовке последовательно их включать автоматически.


**ПОВТОРЯЕТ
ФОРМУ
ДРОВОЯНОЙ
ПЕЧИ**

Сводчатая форма HomeMade Plus

Идеальная духовка для профессиональных результатов

Духовка стала еще просторнее, а потолок более сводчатым, повторяя конструкцию традиционной дровяной печи. Воздух свободно циркулирует, обволакивает продукт со всех сторон, делая его нежным и сочным внутри и невероятно хрустящим снаружи. В камере объемом 71 литр с утепленными боковыми стенками воздух распределяется еще лучше, поэтому по всему пространству духовки поддерживается одинаковая температура, что обеспечивает равномерное пропекание. Принудительная циркуляция воздуха создает профессиональные условия для приготовления как на одном, так и на нескольких уровнях одновременно.


StepBake:
пошаговое
приготовление

Идеальное блюдо за 2 или 3 шага

Пошаговое приготовление обеспечивает установку до трех последовательных комбинаций параметров приготовления. В ходе автоматического приготовления не требуется менять настройки вручную, а также открывать дверцу, что дополнительно экономит электроэнергию. Эту возможность оценят опытные кулинары, кроме того она идеально подходит для таких блюд, как хлеб и лазанья, которые требуют изменения температуры в процессе приготовления.



MultiFlow 360°

Равномерное пропекание со всех сторон

Система MultiFlow 360° обеспечивает оптимальную циркуляцию воздуха в духовке. Продуманное расположение отверстий на задней стенке и уникальная сводчатая форма помогают распределить потоки горячего воздуха по всему пространству рабочей камеры. Вентилятор доставляет горячий воздух в самые дальние уголки духовки, обеспечивая равномерное приготовление блюда. Циркуляция воздуха позволяет одновременно готовить на нескольких уровнях без смешивания вкусов и запахов.



BigSpace: просторная духовка

Больше пространства для свободы кулинарного творчества

В новом поколении духовых шкафов Gorenje сводчатый потолок скрыт за передней верхней стенкой, что создает дополнительный объем и позволяет воздуху свободно циркулировать. Увеличенный объем позволяет использовать большие противни и готовить большое количество еды, при этом внешние размеры духовок остались прежними. Теперь можно одновременно готовить на четырех уровнях, а не на трех, как раньше. Объем стандартных духовок составляет 71 литр и компактных духовок с функцией СВЧ — 53 литра, что причисляет их к одним из самых больших на рынке.



Многоуровневое приготовление

Много блюд за один раз

Соединение технологии MultiFlow 360° и сводчатой формы HomeMade помогло решить нам трудную задачу — обеспечить одновременное приготовление на пяти уровнях. И еще хорошая новость — вкусы и запахи при этом не смешиваются! Продуманная система вентиляции горячего воздуха обеспечивает равномерное пропекание блюд на каждом уровне. Увеличенный объем духовки предоставляет отличный обзор всего происходящего внутри духовки.



РАВНОМЕРНО
ПРИГОТОВ-
ЛЕНО



SuperSize

Готовы к рецептам XXL

В просторных духовках можно готовить много еды не только благодаря равномерной циркуляции воздуха на всех уровнях, но и благодаря широким 46-сантиметровым противням как в стандартных, так и в компактных духовках. Инновационные решения позволили расширить внутреннее пространство и полностью использовать ширину духовки. Противни стали больше, но с инновационными технологиями блюда готовятся равномерно на всех уровнях по всей площади противня.



PerfectGrill

Двойной нагреватель для равномерно хрустящей пищи


Превосходные результаты приготовления в духовых шкафах Gorenje достигаются за счет продуманного расположения верхних нагревательных элементов: большой нагреватель расположен по периметру потолка, малый инфранагреватель — ближе к центру. Благодаря этому тепло распределяется равномерно, и блюдо запекается до хрустящей корочки и остается сочным внутри. Нагреватели могут работать по отдельности или вместе.



AutoRoast

Автоматическое запекание

Функция AutoRoast сначала нагревает духовку до 230°C. Блюдо запекается 30 минут, а затем температура автоматически понижается до заданного уровня. Эта функция исключительно полезна: мясо получается с хрустящей корочкой, прекрасно пропекается внутри и остается сочным.




Сушка

Делаем запасы на зиму

Приготовить вяленое мясо, посушить фрукты, овощи и травы можно и дома. Для сушки можно использовать одновременно 5 уровней, чтобы сэкономить время и электроэнергию.



МОЙ ЛЮБИМЫЙ
ЙОГУРТ



Йогурт

Простой путь к полезной пище

Возможно, вы еще не знаете, что йогурт можно приготовить в духовке. Домашний йогурт готовится при температуре 40°C примерно 3 часа — с небольшой помощью аксессуаров Gorenje.



FastPreheat

Быстрый нагрев

С функцией «Быстрый нагрев» духовка достигает температуры 200°C всего за 6 минут, экономя при этом до 30% времени. Эта функция особенно пригодится, если приготовление требует предварительно разогретой духовки. Индикатор на дисплее и звуковой сигнал информируют, что необходимая температура достигнута.



SlowBake

Медленное приготовление

В режиме **SlowBake** блюда готовятся при низкой температуре до 6 часов. Благодаря длительной обработке продукты приобретают мягкость, сохраняют сочность, вкус и питательные вещества.



MeatProbe

Термозонд для мяса

Отслеживая температуру внутри куска мяса, термозонд полностью управляет приготовлением, включает звуковой сигнал, когда время вышло, и выключает духовку.



Телескопические направляющие

Удобно и безопасно

Плавные телескопические направляющие позволяют контролировать приготовление на каждом уровне и обеспечивают безопасное извлечение противней и простую очистку.



UltraCoolDoor: холодная дверца

К дверце можно прикоснуться в любой момент

Специальное тройное застекление. Оптимальная изоляция дверцы обеспечивает превосходные результаты и эффективную работу при низком энергопотреблении. Не важно, насколько горячо внутри, — дверца вашей духовки остается холодной, к ней можно спокойно прикасаться, не опасаясь ожогов.



GentleClose плавное закрывание дверцы

Очень легко и очень тихо

С новой конструкцией шарнира достаточно легкого прикосновения, чтобы дверца духовки плавно и тихо закрылась.



Система охлаждения DC+

Эффективное управление теплом



Система DC+ эффективно охлаждает корпус духовки и предупреждает возможные неполадки, вызванные высокой температурой. Система DC работает, когда духовка включена, при системе DC+ вентилятор охлаждения продолжает работать и после завершения работы духовки.



SilverMatte

Суперстойкое и супергладкое покрытие


Качество и тип эмали крайне важны для качества духовки и ее работы. SilverMatte — суперстойкий и высокопрочный материал, способный выдерживать очень высокую температуру и пиролизическую очистку при 500°C. Гладкой, непористой эмалью покрыты внутренние поверхности духовки и противни, что делает их устойчивыми к высокой температуре, микроволнам и пару. Тройное покрытие внутренних поверхностей отражает высокую температуру и обеспечивает дополнительную изоляцию. Активное покрытие позволяет сжигать загрязнения при высокой температуре, которая также устраняет любые микроорганизмы, и поддерживать чистоту и безопасную среду в духовке.



Очистка духовки PyroClean

Функция самоочистки высокого класса

Пиролиз — наиболее эффективный способ очистки духовки. Высокая температура (до 500°C) полностью очищает духовку, не оставляя ни пятен жира, ни кусочков пищи. Самое главное, духовка становится чистой без применения мощных средств.



AquaClean: очистка паром

Простая регулярная очистка

Благодаря использованию совершенно новой пиролитической эмали во всех линиях нового поколения духовок Gorenje эффективность функции **AquaClean** намного улучшена. Функция AquaClean — это ощутимая помощь в очистке рабочей камеры. Все, что требуется, — это налить 0,5 литра воды в противень и включить функцию **AquaClean**. Через 30 минут результаты видны на внутренних стенках духовки и противнях. Загрязнения и жир размягчаются, и их остается просто протереть.

ПРИГОТОВЛЕНИЕ ПОЛЕЗНЫХ И ВКУСНЫХ БЛЮД НА ПАРУ



Нагрев



Пар



PureSteam

Компактный духовой шкаф с функцией пароварки Gorenje создает идеальный пар, без единой капли воды. Благодаря парогенератору, который создает чистый пар, вода не попадает в рабочую камеру. По духовке распределяется чистое паровое облако без единой капли воды, которая может оседать на продуктах и мешать им правильно готовиться на пару. Эта функция также отлично подходит для размораживания: теплый пар равномерно обволакивает продукт, не перегревая отдельные области.




MultiSteam 360°

Сочные внутри, хрустящие снаружи

В паровых духовках используется такая же система вентиляции, как в классических моделях, — MultiFlow 360°. Попадая в камеру духовки через многочисленные отверстия, пар равномерно распределяется специальным вентилятором, что делает блюда невероятно нежными и мягкими. Одного резервуара для воды достаточно для всего процесса приготовления, поэтому не нужно лишний раз открывать духовку, что экономит время и энергию, улучшая общий результат приготовления.

ПРЕИМУЩЕСТВА ПРИГОТОВЛЕНИЯ НА ПАРУ

- > Не нужно добавлять жир
- > Можно готовить любые продукты
- > Можно готовить разные блюда одновременно
- > В пище сохраняется больше питательных веществ
- > Пища не разваривается



Сувид

Сувид — это простой и в то же время необычный способ, подразумевающий приготовление в вакуумных пакетах. Продукты, приготовленные методом сувид, сохраняют витамины, минералы и другие питательные вещества. Поскольку еда готовится в вакууме при низкой температуре, мясные блюда всегда получаются сочными и нежными внутри, а овощи сохраняют форму и упругость. Эта функция доступна в духовых шкафах с функцией пароварки Gorenje.

**СОХРАНЕНИЕ
ВИТАМИНОВ
И МИНЕРАЛОВ**



HealthyReheating

Равномерный разогрев или размораживание

Комбинированную духовку с функцией пара можно использовать для разогрева или размораживания пищи. При разогреве блюда дополнительно не готовятся и не пересушиваются. Размораживание происходит равномерно и деликатно, чтобы не изменить структуру продуктов. Поэтому размораживание и разогрев в паровой духовке намного полезнее.



Резервуар для воды

Вода под рукой

Легкий доступ к большому, практичному и элегантному резервуару для воды позволяет наполнять его, не останавливая приготовление. Продуманное расположение резервуара объемом 1,3 литра облегчает обращение с ним, увеличивает объем духовки и благодаря практичному креплению предотвращает проливание воды. Этого объема достаточно для приготовления на самых долгих паровых программах. После окончания приготовления выньте резервуар и вымойте в посудомоечной машине.



Очистка от накипи

Накипь не проблема


Функция удаления накипи работает в автоматическом режиме. Когда наступает время, духовка напоминает о необходимости включить очистку. После добавления специального раствора для удаления накипи весь процесс занимает всего один час.

КОМПАКТНАЯ
ДУХОВКА
«3 В 1»

ВКУСНЫЕ БЛЮДА БЫСТРО И ПРОСТО



Нагрев



Пар



Микроволны



MultiUse: многофункциональное использование

Иногда стоит использовать всю техническую мощь. Тогда почему бы не комбинировать для приготовления микроволны, традиционный нагрев и гриль для поджаривания сверху? Для этого мы разработали **MultiUse**. Используйте одновременно гриль и традиционный нагрев для запекания крупных кусков мяса, а сочетая микроволны с грилем, вы сможете сократить время приготовления небольших кусков мяса и пиццы!



Технология Stirrer

Для противней любого размера

Технология Stirrer позволяет устанавливать в микроволновую печь противни стандартного размера. Духовка используется по всей ширине, поэтому можно забыть о привычных для микроволновок вращающихся тарелках и неравномерном нагреве. Усовершенствованная система равномерно распределяет микроволны по всему объему камеры.



Инверторная технология

Деликатное приготовление вкуснейших блюд с помощью микроволн

Инверторная технология распределяет энергию более равномерно в отличие от импульсной. В результате продукты сохраняют свою структуру, витамины и минералы. Преимущества равномерного распределения энергии особенно очевидны при разогреве продуктов, размораживании и при нагреве жидкостей. Общее время приготовления в микроволновой печи сокращается, что снижает потребление энергии.

ВЫБЕРИТЕ ТО, ЧТО ВАМ ПОДХОДИТ

Линия Superior



Линия Superior, 45 см



	SUPERIOR		
	IconTouch электронный	ProCook электронный	HomeChef электронный
Контроль температуры			
Класс энергоэффективности	A+	A+	A+
Сводчатая форма HomeMade Plus			
MultiFlow 360°: равномерное пропекание со всех сторон	•	•	•
StepBake: пошаговое приготовление		•	•
PureSteam: чистый пар	○	○	
Сувид	○	○	
SuperSize: максимальная площадь приготовления	•	•	•
Многоуровневое приготовление	•	•	•
PyroClean: пиролизическая очистка	○	○	○
CataClean: каталитическая очистка			
AquaClean: очистка паром	○	○	○
Автоматические программы		•	•
Быстрый нагрев духовки	•	•	•
Вариогриль PerfectGrill	•	•	•
Эмаль SilverMatte	•	•	•
GentleClose: плавное закрытие дверцы	•	•	•
Термозонд для мяса	○	○	○
MultiUse: многофункциональное использование	○	○	
Технология Stirrer	○	○	
Инверторная технология	○	○	
Динамическая система охлаждения DC+	•	•	•

• — да

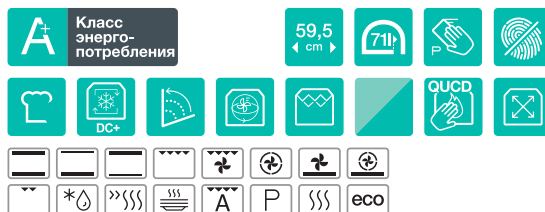
○ — в некоторых моделях (см. описание моделей)



BOP 799 S51X

ДУХОВОЙ ШКАФ С ПИРОЛИТИЧЕСКОЙ ОЧИСТКОЙ

Линия Superior



- Цвет: **Нержавеющая сталь**
- Цвет ручки: **Нержавеющая сталь**
- Материал панели управления:
Стекло + накладки из нержавеющей стали
- **GentleClose**: шарнир с плавным закрыванием дверцы духовки

ОПИСАНИЕ

- Полезный объем: **71 л**
- Мультифункциональная духовка BigSpace - **71 л**
- SuperSize: максимальная площадь приготовления
- Максимальная площадь приготовления: **1316 см²**
- Сводчатая форма духовки HomeMade Plus
- Вариогриль PerfectGrill

УПРАВЛЕНИЕ

- StepBake: пошаговое приготовление
- Многоуровневое приготовление
- MultiFlow 360°: равномерное пропекание со всех сторон

ХАРАКТЕРИСТИКИ

- StepBake: пошаговое приготовление
- Многоуровневое приготовление
- MultiFlow 360°: равномерное пропекание со всех сторон

ДОПОЛНИТЕЛЬНОЕ ОБОРУДОВАНИЕ

- Глубокий эмалированный противень // 2 мелких эмалированных противня // Стекланный противень // Решетка // Съёмные направляющие
- Полностью выдвижные телескопические направляющие на 3-х уровнях
- Термозонд для мяса

БЕЗОПАСНОСТЬ

- Динамическая система охлаждения DC+
- Дверца UltraCoolDoorQuadro: 4 стекла + 2 термослоя // Механический замок дверцы

ЛЕГКАЯ ОЧИСТКА

- Пиролитическая очистка // Пиролитическая эмаль SilverMatte // Защитное покрытие Antifinger // Съёмный стеклопакет

ТЕХНИЧЕСКИЕ ХАРАКТЕРИСТИКИ

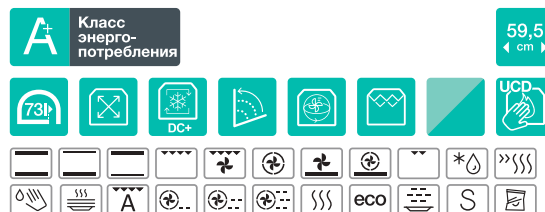
- Потребление электроэнергии:
0,69 кВтч (вентиляционный нагрев),
1,00 кВтч (классический нагрев)
- Мощность подключения: **3400 Вт**
- Габаритные размеры (вхшг): **59,5 × 59,5 × 54,6 см**
- Монтажные размеры (вхшг): **59 × 56,4 × 55 см**
- Кабель **150 см** с евровилкой



BCS 798 S24BG

ДУХОВОЙ ШКАФ С ФУНКЦИЕЙ ПАРОВАРКИ

Линия Superior



- Цвет: **Черный**
- Цвет ручки: **Черный**
- Материал панели управления:
Стекланная панель управления
- **GentleClose**: шарнир с плавным закрыванием дверцы духовки

ОПИСАНИЕ

- Полезный объем: **73 л**
- Духовка с функцией пароварки BigSpace - **73 л**
- SuperSize: максимальная площадь приготовления
- Сводчатая форма духовки HomeMade Plus
- Вариогриль PerfectGrill
- MultiSteam 360°: полное использование пара

УПРАВЛЕНИЕ

- Электронное управление
- Сенсорный программный модуль HomeChef
- Автопрограммы

ХАРАКТЕРИСТИКИ

- StepBake: пошаговое приготовление
- PureSteam: чистый пар
- Освещение духовки // Многоуровневое приготовление // MultiFlow 360°: равномерное пропекание со всех сторон

- Глубокий эмалированный противень // Мелкий эмалированный противень // Перфорированный паровой противень // Решетка // Полностью выдвижные телескопические направляющие на 1-м уровне // Резервуар для воды: 1,3 л
- Сувид: приготовление в вакууме

БЕЗОПАСНОСТЬ

- Динамическая система охлаждения DC+
- Дверца UltraCoolDoor: 3 стекла + 2 термослоя

- Очистка паром AquaClean // Очистка от накипи
- Пиролитическая эмаль SilverMatte // Съёмный стеклопакет

- Потребление электроэнергии:
0,70 кВтч (вентиляционный нагрев),
0,96 кВтч (классический нагрев)
- Мощность подключения: **3400 Вт**
- Габаритные размеры (вхшг): **59,5 × 59,5 × 54,6 см**
- Монтажные размеры (вхшг): **59 × 56 × 55 см**
- Кабель **150 см** с евровилкой



BCS 798 S24X

ДУХОВОЙ ШКАФ С ФУНКЦИЕЙ ПАРОВАРКИ

Линия Superior



- Цвет: **Нержавеющая сталь**
- Цвет ручки: **Нержавеющая сталь**
- Материал панели управления: **Стекло + накладки из нержавеющей стали**
- **GentleClose**: шарнир с плавным закрыванием дверцы духовки

ОПИСАНИЕ

- Полезный объем: **73 л**
- Духовка с функцией пароварки BigSpace - **73 л**
- SuperSize: максимальная площадь приготовления
- Сводчатая форма духовки HomeMade Plus
- Вариогриль PerfectGrill
- MultiSteam 360°: полное использование пара

УПРАВЛЕНИЕ

- Электронное управление
- Форма переключателей: Эргономичные переключатели
- Сенсорный программный модуль ProCook
- Автопрограммы

ХАРАКТЕРИСТИКИ

- StepBake: пошаговое приготовление
- PureSteam: чистый пар
- Многоуровневое приготовление // MultiFlow 360°: равномерное пропекание со всех сторон

ДОПОЛНИТЕЛЬНОЕ ОБОРУДОВАНИЕ

- Глубокий эмалированный противень // Мелкий эмалированный противень // Перфорированный паровой противень // Решетка // Полностью выдвижные телескопические направляющие на 1-м уровне // Термозонд для мяса // Резервуар для воды: 1,3 л // Сувид: приготовление в вакууме

БЕЗОПАСНОСТЬ

- Динамическая система охлаждения DC+
- UltraCoolDoorQuadro: 4 стекла + 4 термослоя

ЛЕГКАЯ ОЧИСТКА

- Очистка паром AquaClean // Очистка от накипи // Пиролитическая эмаль SilverMatte // Защитное покрытие Antifinger // Съёмный стеклопакет

ТЕХНИЧЕСКИЕ ХАРАКТЕРИСТИКИ

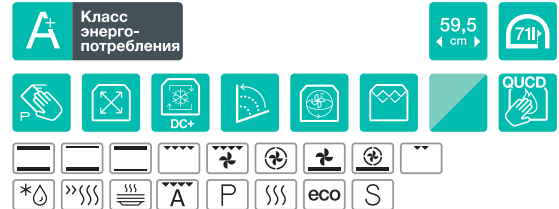
- Потребление электроэнергии: **0,70 кВтч** (вентиляционный нагрев), **0,96 кВтч** (классический нагрев)
- Мощность подключения: **3400 Вт**
- Габаритные размеры (вхшхг): **59,5 x 59,5 x 54,6 см**
- Монтажные размеры (вхшхг): **59 x 56 x 55 см**
- Кабель **150 см** с евровилкой



BOP 798 S37BG

ДУХОВОЙ ШКАФ С ПИРОЛИТИЧЕСКОЙ ОЧИСТКОЙ

Линия Superior



- Цвет: **Черный**
- Цвет ручки: **Черный**
- Материал панели управления: **Стеклопанель управления**
- **GentleClose**: шарнир с плавным закрыванием дверцы духовки

ОПИСАНИЕ

- Полезный объем: **71 л**
- Многофункциональная духовка BigSpace - **71 л**
- SuperSize: максимальная площадь приготовления
- Сводчатая форма духовки HomeMade Plus
- Вариогриль PerfectGrill

УПРАВЛЕНИЕ

- Электронное управление
- Форма переключателей: Эргономичные переключатели
- Сенсорный программный модуль ProCook
- Автопрограммы

ХАРАКТЕРИСТИКИ

- StepBake: пошаговое приготовление
- Освещение духовки
- Многоуровневое приготовление // MultiFlow 360°: равномерное пропекание со всех сторон

ДОПОЛНИТЕЛЬНОЕ ОБОРУДОВАНИЕ

- Глубокий эмалированный противень // Мелкий эмалированный противень // Решетка // Полностью выдвижные телескопические направляющие на 2-х уровнях

БЕЗОПАСНОСТЬ

- Динамическая система охлаждения DC+
- Дверца UltraCoolDoorQuadro+: 4 стекла + 2 термослоя

ЛЕГКАЯ ОЧИСТКА

- Пиролитическая очистка // Пиролитическая эмаль SilverMatte // Съёмный стеклопакет

ТЕХНИЧЕСКИЕ ХАРАКТЕРИСТИКИ

- Потребление электроэнергии: **0,69 кВтч** (вентиляционный нагрев), **1,00 кВтч** (классический нагрев)
- Мощность подключения: **3400 Вт**
- Габаритные размеры (вхшхг): **59,5 x 59,5 x 54,6 см**
- Монтажные размеры (вхшхг): **59 x 56,4 x 55 см**
- Кабель **150 см** с евровилкой



ВОР 798 S54X

ДУХОВОЙ ШКАФ С ПИРОЛИТИЧЕСКОЙ ОЧИСТКОЙ

Линия Superior



- Цвет: **Нержавеющая сталь**
- Цвет ручки: **Нержавеющая сталь**
- Материал панели управления:
Стекло + накладки из нержавеющей стали
- **GentleClose**: шарнир с плавным закрыванием дверцы духовки

ОПИСАНИЕ

- Полезный объем: **71 л**
- Многофункциональная духовка BigSpace - **71 л**
- SuperSize: максимальная площадь приготовления
- Сводчатая форма духовки HomeMade Plus
- Вариогриль PerfectGrill

УПРАВЛЕНИЕ

- Электронное управление // Форма переключателей:
Эргономичные переключатели // Сенсорный программный модуль ProCook // Автопрограммы

ХАРАКТЕРИСТИКИ

- StepBake: пошаговое приготовление
- Многоуровневое приготовление
- MultiFlow 360°: равномерное пропекание со всех сторон

ДОПОЛНИТЕЛЬНОЕ ОБОРУДОВАНИЕ

- Глубокий эмалированный противень // 2 мелких эмалированных противня // Решетка // Съемные направляющие
- Частично выдвигающиеся телескопические направляющие на 3 уровнях
- Термозонд для мяса

БЕЗОПАСНОСТЬ

- Динамическая система охлаждения DC+
- Дверца UltraCoolDoorQuadro+: 4 стекла + 2 термослоя

ЛЕГКАЯ ОЧИСТКА

- Пиролитическая очистка // Пиролитическая эмаль SilverMatte // Защитное покрытие Antifinger // Съемный стеклопакет

ТЕХНИЧЕСКИЕ ХАРАКТЕРИСТИКИ

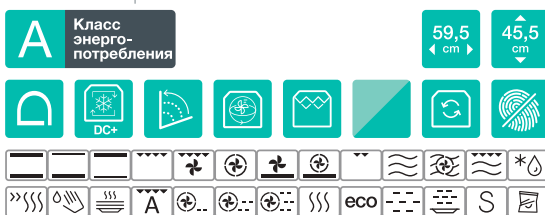
- Потребление электроэнергии:
0,69 кВтч (вентиляционный нагрев),
1,00 кВтч (классический нагрев)
- Мощность подключения: **3400 Вт**
- Габаритные размеры (вхшг): **59,5 x 59,5 x 54,6 см**
- Монтажные размеры (вхшг): **59 x 56,4 x 55 см**
- Кабель **150 см** с евровилкой



BCMS 598 S19X

КОМПАКТНАЯ ДУХОВКА С ФУНКЦИЕЙ ПАРОВАРКИ И СВЧ

Линия Superior



- Цвет: **Черный**
- Цвет ручки: **Нержавеющая сталь**
- Материал панели управления:
Стекло + накладки из нержавеющей стали
- **GentleClose**: шарнир с плавным закрыванием дверцы духовки

ОПИСАНИЕ

- Полезный объем: **50 л**
- Духовка с функцией пароварки и СВЧ - **50 л**
- SuperSize: максимальная площадь приготовления
- Сводчатая форма духовки HomeMADE®
- Вариогриль PerfectGrill
- MultiSteam 360°: полное использование пара
- Мощность микроволн: **1000 Вт**

УПРАВЛЕНИЕ

- Электронное управление // Форма переключателей: Эргономичные переключатели // Сенсорный программный модуль ProCook // Автопрограммы

ХАРАКТЕРИСТИКИ

- StepBake: пошаговое приготовление
- Многофункциональное использование
- Инверторная технология
- Stirrer: микроволновое приготовление без поворотного стола
- PureSteam: чистый пар
- Многоуровневое приготовление
- MultiFlow 360°: равномерное пропекание со всех сторон

ДОПОЛНИТЕЛЬНОЕ ОБОРУДОВАНИЕ

- Глубокий эмалированный противень // Перфорированный паровый противень // Стекланный противень // Решетка // Съёмные направляющие // Резервуар для воды: 1,3 л // Сувид: приготовление в вакууме

БЕЗОПАСНОСТЬ

- Динамическая система охлаждения DC+
- Дверца Microwave CoolDoor: 3 стекла + 1 термослой + защитная сетка

ЛЕГКАЯ ОЧИСТКА

- Очистка паром AquaClean // Очистка от накипи
- Пиролитическая эмаль SilverMatte
- Съёмный стеклопакет

ТЕХНИЧЕСКИЕ ХАРАКТЕРИСТИКИ

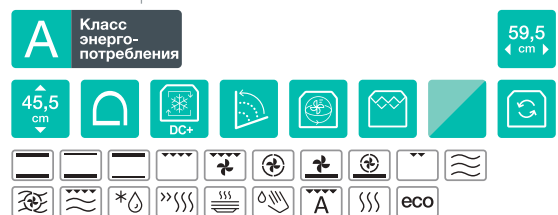
- Потребление электроэнергии **0,78 кВтч** (вентиляционный нагрев), **0,93 кВтч** (классический нагрев)
- Мощность подключения: **3000 Вт**
- Габаритные размеры (вхшхг): **45,5 x 59,5 x 54,6 см**
- Монтажные размеры (вхшхг): **45 x 56 x 55 см**
- Кабель **150 см** с евровилкой



BCM 598 S17BG

КОМПАКТНЫЙ ДУХОВОЙ ШКАФ С ФУНКЦИЕЙ СВЧ

Линия Superior



- Цвет: **Черный**
- Цвет ручки: **Черный**
- Материал панели управления:
Стекланная панель управления
- **GentleClose**: шарнир с плавным закрыванием дверцы духовки

- Полезный объем: **50 л**
- Духовка с функцией пароварки и СВЧ - **50 л**
- SuperSize: максимальная площадь приготовления
- Сводчатая форма духовки HomeMADE®
- Вариогриль PerfectGrill
- Мощность микроволн: **1000 Вт**

- Электронное управление // Форма переключателей: Эргономичные переключатели // Сенсорный программный модуль ProCook // Автопрограммы

- StepBake: пошаговое приготовление
- Многофункциональное использование
- Инверторная технология
- Stirrer: микроволновое приготовление без поворотного стола
- Освещение духовки
- Многоуровневое приготовление
- MultiFlow 360°: равномерное пропекание со всех сторон

- Стекланный противень
- Решетка
- Съёмные направляющие

- Динамическая система охлаждения DC+
- Дверца Microwave CoolDoor: 3 стекла + 1 термослой + сетка

- Очистка паром AquaClean
- Пиролитическая эмаль SilverMatte
- Съёмный стеклопакет

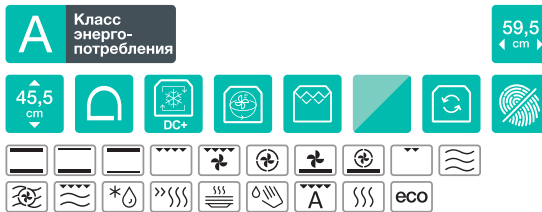
- Потребление электроэнергии **0,78 кВтч** (вентиляционный нагрев), **0,93 кВтч** (классический нагрев)
- Мощность подключения: **3000 Вт**
- Габаритные размеры (вхшхг): **45,5 x 59,5 x 54,6 см**
- Монтажные размеры (вхшхг): **45 x 56 x 55 см**
- Кабель **150 см** с евровилкой



BSM 598 S18X

КОМПАКТНЫЙ ДУХОВОЙ ШКАФ С ФУНКЦИЕЙ СВЧ

Линия Superior



- Цвет: **Нержавеющая сталь**
- Цвет ручки: **Нержавеющая сталь**
- Материал панели управления:
Стеклопанель управления с металлической накладкой
- Стандартный шарнир дверцы

ОПИСАНИЕ

- Полезный объем: **50 л**
- Духовка с функцией пароварки и СВЧ - **50 л**
- SuperSize: максимальная площадь приготовления
- Сводчатая форма духовки HomeMADE®
- Вариогриль PerfectGrill
- Мощность микроволн: **1000 Вт**

УПРАВЛЕНИЕ

- Электронное управление
- Форма переключателей: Эргономичные переключатели
- Сенсорный программный модуль ProCook
- Автопрограммы

ХАРАКТЕРИСТИКИ

- StepBake: пошаговое приготовление
- Многофункциональное использование
- Инверторная технология
- Stirrer: микроволновое приготовление без поворотного стола
- Многоуровневое приготовление
- MultiFlow 360°: равномерное пропекание со всех сторон

ДОПОЛНИТЕЛЬНОЕ ОБОРУДОВАНИЕ

- Мелкий эмалированный противень
- Стекланный противень
- Решетка
- Съёмные направляющие

БЕЗОПАСНОСТЬ

- Динамическая система охлаждения DC+
- Дверца Microwave CoolDoor: 3 стекла + 1 термослой + защитная сетка

ЛЕГКАЯ ОЧИСТКА

- Очистка паром AquaClean
- Пиролитическая эмаль SilverMatte
- Защитное покрытие Antifinger
- Съёмный стеклопакет

ТЕХНИЧЕСКИЕ ХАРАКТЕРИСТИКИ

- Потребление электроэнергии
0,78 кВтч (вентиляционный нагрев),
0,93 кВтч (классический нагрев)
- Мощность подключения: **3000 Вт**
- Габаритные размеры (вхшхг): **45,5 x 59,5 x 54,6 см**
- Монтажные размеры (вхшхг): **45 x 56 x 55 см**
- Кабель **150 см** с евровилкой



BSM 4547 DG

КОМПАКТНЫЙ ДУХОВОЙ ШКАФ С ФУНКЦИЕЙ СВЧ

Линия Advanced



- Цвет: **Черный**
- Цвет ручки: **Цвет темно-серой матовой нержавеющей стали**
- Материал панели управления: **Стеклопанель управления**
- Плавное открывание и закрывание дверцы

ОПИСАНИЕ

- Полезный объем: **50 л**
- Компактная духовка с функцией СВЧ - **50 л**
- SuperSize: максимальная площадь приготовления
- Сводчатая форма духовки HomeMADE®
- Мощность микроволн: **1000 Вт**

УПРАВЛЕНИЕ

- Эргономичные переключатели
- Сенсорный программатор IconTouch

ХАРАКТЕРИСТИКИ

- StepBake: пошаговое приготовление
- Многофункциональное использование
- Инверторная технология
- Stirrer: микроволновое приготовление без поворотного стола
- Освещение духовки
- Многоуровневое приготовление
- MultiFlow 360°: равномерное пропекание со всех сторон
- AirFry+
- FrozenBake: приготовление замороженных блюд
- GentleBake: медленное приготовление
- Функция «Пицца»
- AutoBake: автоматические программы
- Gratin: запекание верха
- Дополнительное оборудование

ДОПОЛНИТЕЛЬНОЕ ОБОРУДОВАНИЕ

- Мелкий эмалированный противень
- Стеклопанель противень
- Решетка
- Съёмные направляющие

БЕЗОПАСНОСТЬ

- Термозлектрический предохранитель
- Динамическая система охлаждения DC+
- Дверца Microwave CoolDoor: 3 стекла + 1 термослой + защитная сетка

ЛЕГКАЯ ОЧИСТКА

- Очистка паром AquaClean
- Пиролитическая эмаль SilverMatte
- Съёмный стеклопакет

ТЕХНИЧЕСКИЕ ХАРАКТЕРИСТИКИ

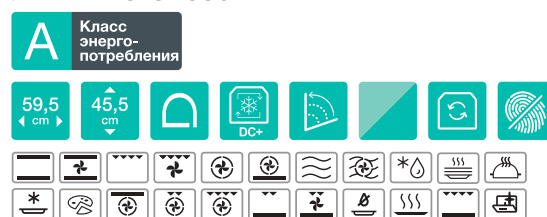
- Мощность подключения: **3000 Вт**
- Габаритные размеры (вхшхг): **45,5 x 59,5 x 54,6 см**
- Монтажные размеры (вхшхг): **45 x 56 x 55 см**
- Кабель **150 см** с евровилкой



BSM 4547 A10X

КОМПАКТНЫЙ ДУХОВОЙ ШКАФ С ФУНКЦИЕЙ СВЧ

Линия Advanced



- Цвет: **Нержавеющая сталь**
- Цвет ручки: **Нержавеющая сталь**
- Материал панели управления: **Нержавеющая сталь**
- Плавное открывание и закрывание дверцы

ОПИСАНИЕ

- Полезный объем: **50 л**
- Духовка с функцией пароварки и СВЧ - **50 л**
- SuperSize: максимальная площадь приготовления
- Сводчатая форма духовки HomeMADE®
- Мощность микроволн: **1000 Вт**

УПРАВЛЕНИЕ

- Эргономичные переключатели
- Сенсорный программатор IconTouch

ХАРАКТЕРИСТИКИ

- StepBake: пошаговое приготовление
- Многофункциональное использование
- Инверторная технология
- Stirrer: микроволновое приготовление без поворотного стола
- Освещение духовки
- Многоуровневое приготовление
- MultiFlow 360°: равномерное пропекание со всех сторон
- AirFry+
- FrozenBake: приготовление замороженных блюд
- GentleBake: медленное приготовление
- Функция «Пицца»
- AutoBake: автоматические программы
- Gratin: запекание верха
- Дополнительное оборудование

ДОПОЛНИТЕЛЬНОЕ ОБОРУДОВАНИЕ

- Мелкий эмалированный противень
- Стеклопанель противень
- Решетка
- Съёмные направляющие

БЕЗОПАСНОСТЬ

- Термозлектрический предохранитель
- Динамическая система охлаждения DC+
- Дверца Microwave CoolDoor: 3 стекла + 1 термослой + защитная сетка

ЛЕГКАЯ ОЧИСТКА

- Очистка паром AquaClean
- Пиролитическая эмаль SilverMatte
- Защитное покрытие Antifinger // Съёмный стеклопакет

ТЕХНИЧЕСКИЕ ХАРАКТЕРИСТИКИ

- Мощность подключения: **3000 Вт**
- Габаритные размеры (вхшхг): **45,5 x 59,5 x 54,6 см**
- Монтажные размеры (вхшхг): **45 x 56 x 55 см**
- Кабель **150 см** с евровилкой



BSM 4547 A10BG

КОМПАКТНЫЙ ДУХОВОЙ ШКАФ С ФУНКЦИЕЙ СВЧ

Линия Advanced

A Класс энергопотребления

59,5 см

45,5 см



- Цвет: **Черный**
- Цвет ручки: **Черный**
- Материал панели управления: **Стеклопанель управления с металлической накладкой**
- Плавное открывание и закрывание дверцы

ОПИСАНИЕ

- Полезный объем: **50 л**
- Духовка с функцией пароварки и СВЧ - **50 л**
- SuperSize: максимальная площадь приготовления
- Сводчатая форма духовки HomeMADE®
- Мощность микроволн: **1000 Вт**

УПРАВЛЕНИЕ

- Эргономичные переключатели
- Сенсорный программатор IconTouch

ХАРАКТЕРИСТИКИ

- StepBake: пошаговое приготовление
- Многофункциональное использование
- Инверторная технология
- Stirrer: микроволновое приготовление без поворотного стола
- Освещение духовки
- Многоуровневое приготовление
- MultiFlow 360°: равномерное пропекание со всех сторон
- AirFry+
- FrozenBake: приготовление замороженных блюд
- GentleBake: медленное приготовление
- Функция «Пицца»
- AutoBake: автоматические программы
- Gratin: запекание верха
- Дополнительное оборудование

ДОПОЛНИТЕЛЬНОЕ ОБОРУДОВАНИЕ

- Мелкий эмалированный противень
- Стеклопанель противень
- Решетка
- Съёмные направляющие

БЕЗОПАСНОСТЬ

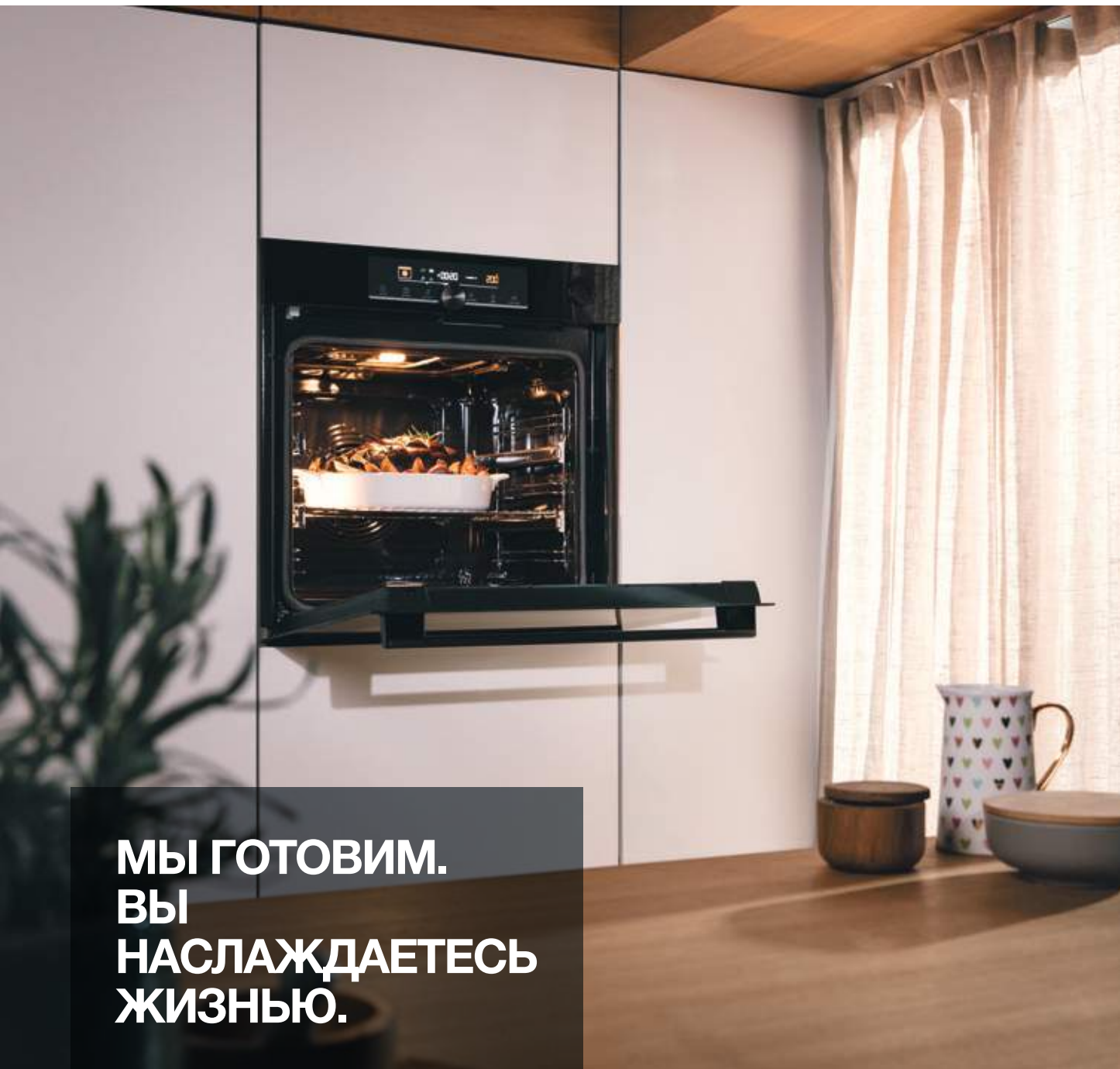
- Термозлектрический предохранитель
- Динамическая система охлаждения DC+
- Дверца Microwave CoolDoor: 3 стекла + 1 термослой + защитная сетка

ЛЕГКАЯ ОЧИСТКА

- Очистка паром AquaClean
- Пиролитическая эмаль SilverMatte
- Съёмный стеклопакет

ТЕХНИЧЕСКИЕ ХАРАКТЕРИСТИКИ

- Мощность подключения: **3000 Вт**
- Габаритные размеры (вхшхг): **45,5 × 59,5 × 54,6 см**
- Монтажные размеры (вхшхг): **45 × 56 × 55 см**
- Кабель **150 см** с евровилкой



**МЫ ГОТОВИМ.
ВЫ
НАСЛАЖДАЕТЕСЬ
ЖИЗНЬЮ.**

OptiBake ДУХОВЫЕ ШКАФЫ

Вы хотите, чтобы выпечка всегда получалась идеальная? Для этого мы ищем идеи в дровяной печи. Мы обновили форму HomeMade, которая стала нашей визитной карточкой, и улучшили циркуляцию воздуха благодаря новой конструкции нагревательных элементов и новому расположению отверстий подачи воздуха. Это обеспечивает одинаковую температуру по всему пространству духовки. Ваши блюда всегда будут равномерно приготовлены, без подгоревших или недоготовленных областей.

Новые духовые шкафы **Gorenje OptiBake** предлагают множество функций, которые сделают приготовление пищи легким и приятным занятием и сократят затраты времени.

Позвольте нам готовить, а вы наслаждайтесь жизнью!

РАВНОМЕРНОЕ ПРОПЕКАНИЕ — КАЖДЫЙ РАЗ



Сводчатая форма HomeMade

Духовки Gorenje известны своей инновационной формой внутренней камеры, которая стала их визитной карточкой. Сводчатая форма HomeMade создана по подобию традиционной дровяной печи и обеспечивает более эффективную циркуляцию воздуха по сравнению с другими продуктами на рынке. Теперь мы обновили форму HomeMade, и циркуляция воздуха дополнительно улучшилась благодаря новой конструкции нагревательных элементов и новому расположению отверстий подачи воздуха. Это обеспечивает одинаковую температуру по всему пространству духовки. Ваши блюда больше не будут подгоревшими с одной стороны и недогоотовленными — с другой.



Быстрый нагрев духовки

Когда вдохновение приходит в последний момент

Духовки OptiBake нагреваются до температуры 200°C всего за 5 минут, экономя 30% времени по сравнению с обычным нагревом, что делает их одними из самых быстрых духовок на рынке. Это особенно удобно, если для рецепта требуется предварительно нагреть духовку. Звуковой сигнал и индикатор сообщат вам, что необходимая температура достигнута.



BigSpace: просторная духовка

Объем 77 литров

Готовите блюда внушительных размеров? Благодаря инновационной конструкции духовка стала больше и шире. На противнях теперь помещается больше продуктов, а современные технологии обеспечивают равномерное приготовление на всех уровнях.



AirFry: интенсивное запекание

Полезные удовольствия

Теперь можно наслаждаться вкусным хрустящим картофелем фри без лишних калорий. Этот режим запекания с помощью горячего воздуха не требует использования жира, чтобы получить хрустящую золотистую корочку. В сочетании со специальным перфорированным противнем (в зависимости от модели) вы добьетесь еще лучших результатов. Режим AirFry подходит для небольших кусков мяса, рыбы, овощей или замороженных полуфабрикатов, например, картофеля фри или наггетсов.



Пошаговое приготовление

Идеальное блюдо за 2 или 3 шага

Приготовление можно существенно упростить, если вручную запрограммировать несколько этапов приготовления, следующих друг за другом. Просто установите параметры для каждого из 2 или 3 шагов, и духовка позаботится об остальном. Вам останется только наслаждаться конечным результатом.



ПИЦЦА ЗА 5 МИНУТ



Функция «Пицца»

Лучшая пицца в городе

Эта программа с регулировкой температуры до 300°C специально разработана, чтобы вы могли дома выпекать идеальную пиццу, фокачу, лепешки и подобную выпечку.




AUTO programmes

AutoBake: автоматические программы

Когда не знаешь, как приготовить


Новые духовки OptiBake от Gorenje предлагают полностью автоматические программы приготовления и 22 популярных рецепта на выбор, что очень удобно для новичков. Программы AutoBake, проверенные экспертами Gorenje, доказали свою эффективность и гарантируют отличные результаты даже без предварительного нагрева. Вам остается только выбрать вид блюда, ввести вес и нажать на СТАРТ — все остальное сделает духовка!



SteamAssist: приготовление с паром

Для идеальной корочки

Добавьте воду в резервуар для воды и готовьте идеальные блюда на пару — с хрустящей корочкой. При выборе программы с паром духовка сообщит вам, когда пришло время подать пар. В зависимости от модели нажмите на центральный переключатель или сенсор функции на дисплее, чтобы включить подачу пара.



ExtraSteam

Простое выпекание с паром

Программа ExtraSteam с использованием пара создает идеальные условия для увеличения объема хлеба, формирования пышного мякиша и хрустящей корочки. Просто налейте немного воды в неглубокий противень и выберите программу ExtraSteam, а об остальном позаботится духовка.



GentleBake: медленное приготовление

Невероятно нежные и сочные блюда

Режим для деликатного, медленного и равномерного пропекания. При таком способе блюдо остается нежным и сочным. Режим подходит для приготовления мяса, рыбы или выпечки на одном уровне.



FrozenBake

Быстрое приготовление замороженных продуктов

Эта эффективная программа идеально подходит для приготовления любых замороженных продуктов и полуфабрикатов.



Телескопические направляющие

Для удобного обращения с противнями

Плавные телескопические направляющие позволяют контролировать приготовление на каждом уровне и обеспечивают безопасное извлечение противней. В зависимости от модели в духовках OptiBake устанавливаются частично выдвигаемые телескопические направляющие на одном или двух уровнях. В качестве дополнительной опции мы также предлагаем переставляемые телескопические направляющие, которые вы можете устанавливать на нужном уровне по своему усмотрению.



Многоуровневое приготовление

Много блюд за один раз


Сочетание продуманной системы циркуляции воздуха, равномерного распределения уровней приготовления и особой сводчатой формы духовки обеспечивает равномерное пропекание блюд на каждом уровне, а поскольку духовка большая, то и наблюдать за приготовлением на каждом уровне удобно.



PerfectGrill: вариогриль

Хрустящая корочка с вариогрилем

Превосходные результаты приготовления достигаются за счет продуманного расположения верхних нагревательных элементов, при котором малый нагреватель находится внутри большого. Благодаря этому тепло распределяется равномерно, поэтому блюдо запекается до хрустящей корочки, оставаясь нежным и сочным внутри.



Gratin: запекание верха

Для вкуснейшей золотой корочки


Функция Gratin позволяет создавать идеальную золотистую корочку на лазанье, мясе, картофельном гратене и других блюдах.



BakeSensor: термозонд для мяса

Идеальное жаркое — каждый раз

Отслеживая температуру внутри куска мяса, термозонд полностью контролирует приготовление и предупреждает звуковым сигналом, когда блюдо готово а также отключает духовку..



Перфорированный эмалированный противень

Для любимых блюд с AirFry


Перфорированный эмалированный противень обеспечивает более интенсивную циркуляцию горячего воздуха, делая блюда, приготовленные с помощью интенсивного запекания AirFry, еще более вкусными и хрустящими. Противень также подходит для приготовления блюд на пару в духовках с функцией SteamAssist.



MaxView: полный обзор

Будьте в курсе происходящего

Вы знаете, что открывание дверцы во время приготовления приводит к понижению температуры внутри духовки и даже может отрицательно повлиять на конечный результат? Сплошное застекление дверцы, яркое галогеновое освещение и продуманное расположение уровней приготовления в новых духовках OptiBake обеспечивают отличный обзор готовящегося блюда без открывания дверцы.



Плавное открывание и закрывание дверцы

Легко и тихо

Достаточно легкого прикосновения, чтобы дверца духовки плавно и тихо открылась или закрылась.



PyroClean: пиролитическая очистка

Самоочистка премиум-класса

Пиролитическая очистка — наиболее эффективный способ очистки, которая выполняется при очень высокой температуре и после которой духовка остается безупречно чистой. Для вашей безопасности духовка блокируется на время очистки и разблокируется, когда она достаточно остынет. После этого вам останется только убрать золу влажной тканью.



Система охлаждения DC+

Эффективное управление теплом


Динамическая система охлаждения DynameCooling эффективно охлаждает корпус духовки и предупреждает возможные неполадки, вызванные высокой температурой. В духовках с системой DynameCooling+ датчик тепла продлевает работу системы охлаждения, пока температура внешних поверхностей духовки не опустится до безопасных 60°C. Это особенно удобно для духовок с пиролитической очисткой, которые нагреваются до очень высокой температуры.



Дверца Quadro Ultra CoolDoor

Безопасность и энергоэффективность

Специальное четырехслойное застекление дверцы изолирует горячую духовку и делает ее безопасной, особенно если у вас в доме есть дети или животные. Кроме того, поскольку тепло остается внутри духовки, снижается расход энергии и минимизируются потери тепла.



ChildSafe: безопасность детей

Когда духовка работает, а вас рядом нет

Духовки Gorenje OptiBake заботятся о всей семье, в том числе о детях. Теперь совершенно безопасно оставлять детей одних на кухне, потому что механический замок дверцы не даст им открыть духовку.



CataClean: каталитическая очистка

Поверхность, которая не терпит жира


Каталитическая очистка значительно облегчает обслуживание духовки. Когда во время приготовления температура в духовке достигает 85°C, каталитическая крышка вентилятора начинает поглощать жир и загрязнения и затем расщеплять их.



Очистка паром AquaClean

Простая повседневная очистка

Функция AquaClean — ощутимая помощь в очистке рабочей камеры. Все, что требуется, — это налить 0,5 литра воды в противень и включить функцию AquaClean. Через 30 минут результаты видны на внутренних стенках духовки и противнях. Загрязнения и жир размягчаются, и их остается просто протереть.



Съемное стекло дверцы

Простое снятие, легкая очистка

Вы можете без труда снять и легко очистить стекла дверцы, чтобы без помех наблюдать за тем, что происходит в духовке.



Дверца CoolDoor

Безопасность и энергоэффективность

Особая инновационная конструкция и специальное стекло дверцы удерживают тепло внутри духового шкафа и оптимизируют потребление энергии. Приготовление становится еще более безопасным, особенно если на кухне есть дети или животные.

ВСЕ ФУНКЦИИ ДУХОВКИ У ВАС ПОД РУКОЙ



ConnectLife

Зачем беспокоиться, если можно упростить себе жизнь, управляя духовкой через приложение на мобильном телефоне?

Удаленное управление, рецепты, уведомления, голосовое управление и поддержка — это функции, которые помогут вам управлять работой духовки намного быстрее и удобнее, где бы вы ни находились.



ConnectLife — Удаленное управление*

Простое управление духовкой из любой точки

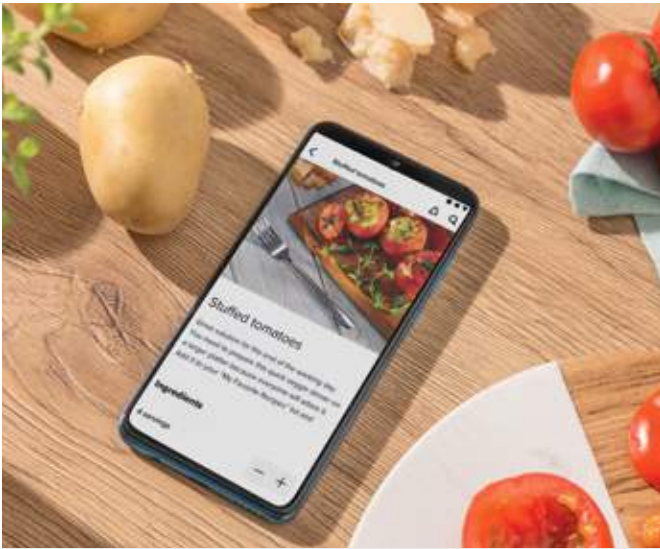
Теперь детям не придется вас ждать, чтобы пообедать, если вы опаздываете с работы или заняты вне дома. Вы можете включить или выключить духовой шкаф с помощью мобильного устройства, находясь в офисе, машине, на заднем дворе или в любом другом месте.



ConnectLife — Уведомления*

В любое время быть в курсе работы вашей духовки

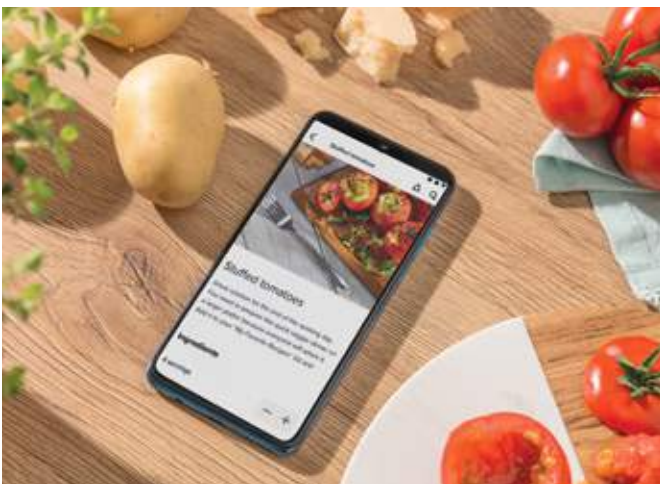
Независимо от того, где вы находитесь и чем заняты, вы сразу получите уведомление о завершении приготовления в духовом шкафу на свое мобильное устройство.



ConnectLife — Рецепты*

Множество кулинарных идей, адаптированных к функциям и настройкам вашей духовки

В приложении доступно множество рецептов, которые можно сортировать по ингредиентам и диетическим предпочтениям или просто адаптировать к вашим потребностям. При этом все функции духовки уже настроены на определенный рецепт, даже если он включает несколько этапов приготовления, поэтому вам не нужно думать о настройках, чтобы приготовить идеальное блюдо.



ConnectLife — Панель приборов*

Постоянная информация о статусе вашей умной техники

Возможность управления и наличие постоянной информации о том, что происходит с духовкой, действительно избавляет от беспокойства. Кроме того, вы всегда можете посмотреть гарантию, руководство пользователя и другую важную информацию на своем мобильном устройстве.



ConnectLife — Голосовое управление*

Простые голосовые команды и голосовые помощники

Вы хотите поставить предварительный нагрев духовки, а руки грязные? Это не проблема, так как управлять духовым шкафом можно с помощью голоса и голосовых помощников, например, Amazon Alexa или Google Assistant. Просто скажите, что нужно, и все будет выполнено.



ConnectLife — Поддержка*

Послепродажная поддержка и часто задаваемые вопросы у вас под рукой

Вы можете легко решать проблемы с духовкой, воспользовавшись мгновенным доступом к нашей базе данных часто задаваемых вопросов в приложении. А если вы не найдете ответ и не решите проблему самостоятельно, вы можете связаться с нашей службой поддержки прямо через приложение. И что еще удобнее, вам не придется вспоминать данные духовки, которые обычно требуются для предоставления поддержки, поскольку вся необходимая информация будет отправлена напрямую из приложения.

ВЫБЕРИТЕ ТО, ЧТО ВАМ ПОДХОДИТ

Линия Essential



Линия Advanced



ESSENTIAL

ADVANCED

	Без интерфейса	Механический таймер с функцией отключения	IconLed (ExtraSteam)	IconLed (SteamAssist)	IconLed+ (ExtraSteam)	IconLed+ (SteamAssist)
	механический	механический	механический	электронный	электронный	электронный
Контроль температуры	механический	механический	механический	электронный	электронный	электронный
Класс энергоэффективности	A	A	A/A+	A	A+	A+
Сводчатая форма HomeMade Plus	•	•	•	•	•	•
BigSpace: просторная духовка	•	•	•	•	•	•
MaxView: полный обзор	•	•	•	•	•	•
Gratin: запекание верха			•	•	•	•
StepBake: пошаговое приготовление					•	•
AutoBake: автоматические программы					•	•
ConnectLife						•
SteamAssist: автоматическая подача пара				• (ручная подача пара)		• (автоматическая подача пара)
ExtraSteam: приготовление с паром			•		•	
PyroClean: пиролитическая очистка			•		•	•
CataClean: каталитическая очистка	•	•	•	•	•	•
AquaClean: очистка паром	•	•	•	•	•	•
Многоуровневое приготовление	•	•	•	•	•	•
Функция «Пицца»	•	•	•	•	•	•
AirFry: интенсивное запекание	•	•	•	•	•	•
FrozenBake: приготовление замороженных блюд	•	•	•	•	•	•
GentleBake: медленное приготовление	•	•	•	•	•	•
Быстрый нагрев духовки	•	•	•	•	•	•
Вариогриль PerfectGrill	•	•	•	•	•	•
Телескопические направляющие			•	•	•	•
1-уровневые переставляемые телескопические направляющие			•	•	•	•
BakeSensor: термозонд для мяса			•		•	•
GentleClose: плавное закрытие дверцы			•	•	•	•
GentleOpen: плавное открывание дверцы			•	•	•	•
Блокировка	•	•	•	•	•	•
Перфорированный эмалированный противень			•	•	•	•
Освещение духовки	сверху	сверху	сверху	сверху	сверху + сбоку	сверху + сбоку
Съемное стекло/дверца	•	•	•	•	•	•
Динамическая система охлаждения DC+		•	•	•	•	•

• - да

• - в некоторых моделях (см. описание моделей)



BPSA 6747 DGWI

ДУХОВОЙ ШКАФ С ПИРОЛИТИЧЕСКОЙ ОЧИСТКОЙ

Линия Advanced



- Цвет: **Черный**
- Цвет ручки: **Цвет темно-серой матовой нержавеющей стали**
- Материал панели управления: **Стеклопанель управления**
- Плавное открывание и закрывание дверцы

ОПИСАНИЕ

- Полезный объем: **77 л**
- Многофункциональная духовка BigSpace - **77 л**
- SuperSize: максимальная площадь приготовления
- Максимальная площадь приготовления: **1360 см²**
- Сводчатая форма духовки HomeMade Plus
- PerfectGrill: вариогриль

УПРАВЛЕНИЕ

- Wi-Fi управление: Встроенное
- Форма переключателей: Эргономичные переключатели
- Сенсорный программатор IconTouch

ХАРАКТЕРИСТИКИ

- StepBake: пошаговое приготовление // SteamAssist: приготовление с паром // Освещение духовки: Двойное освещение // Многоуровневое приготовление // SteamAssist // AirFry+ // FrozenBake: приготовление замороженных блюд // GentleBake: медленное приготовление // Функция «Пицца» // AutoBake: автоматические программы // Gratin: запекание верха

ДОПОЛНИТЕЛЬНОЕ ОБОРУДОВАНИЕ

- Глубокий эмалированный противень // Мелкий эмалированный противень // 1 перфорированный эмалированный противень // Решетка // Съёмные направляющие // Частично выдвигаемые телескопические направляющие на 2-х уровнях // Термозонд для мяса // Резервуар для воды: 0,13 л

БЕЗОПАСНОСТЬ

- Динамическая система охлаждения DC+
- UltraCoolDoorQuadro: 4 стекла + 4 термослоя
- Механический замок дверцы

ЛЕГКАЯ ОЧИСТКА

- Пиролитическая очистка // Эмаль EcoClean
- Съёмный стеклопакет

ТЕХНИЧЕСКИЕ ХАРАКТЕРИСТИКИ

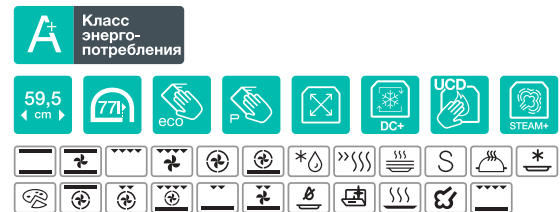
- Потребление электроэнергии: **0,71 кВтч** (вентиляционный нагрев), **1,03 кВтч** (классический нагрев)
- Мощность подключения: **3500 Вт**
- Габаритные размеры (вхшг): **59,5 × 59,5 × 56,4 см**
- Монтажные размеры (вхшг): **59-60 × 56-56,4 × 55 см**
- Кабель **150 см** с евровилкой



BPSA 6747 A08BG

ДУХОВОЙ ШКАФ С ПИРОЛИТИЧЕСКОЙ ОЧИСТКОЙ

Линия Advanced



- Цвет: **Черный**
- Цвет ручки: **Цвет темно-серой матовой нержавеющей стали**
- Материал панели управления: **Стеклопанель управления**
- Плавное открывание и закрывание дверцы

ОПИСАНИЕ

- Полезный объем: **77 л**
- Многофункциональная духовка BigSpace - **77 л**
- SuperSize: максимальная площадь приготовления
- Максимальная площадь приготовления: **1360 см²**
- Сводчатая форма духовки HomeMade Plus
- PerfectGrill: вариогриль

- Форма переключателей: Эргономичные переключатели
- Сенсорный программатор IconTouch

- StepBake: пошаговое приготовление // SteamAssist: приготовление с паром // Освещение духовки: Двойное освещение // Многоуровневое приготовление // FrozenBake: приготовление замороженных блюд // GentleBake: медленное приготовление // Функция «Пицца»

- Глубокий эмалированный противень // Мелкий эмалированный противень // 1 перфорированный эмалированный противень // Решетка // Частично выдвигаемые телескопические направляющие на 2-х уровнях // Термозонд для мяса // Резервуар для воды: 0,13 л

- Динамическая система охлаждения DC+
- UltraCoolDoorQuadro: 4 стекла + 4 термослоя

- Пиролитическая очистка // Эмаль EcoClean
- Съёмный стеклопакет

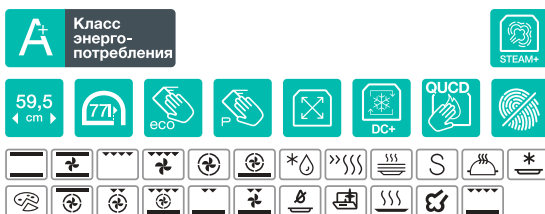
- Потребление электроэнергии: **0,71 кВтч** (вентиляционный нагрев), **0,97 кВтч** (классический нагрев)
- Мощность подключения: **3500 Вт**
- Габаритные размеры (вхшг): **59,5 × 59,5 × 56,4 см**
- Монтажные размеры (вхшг): **59-60 × 56-56,4 × 55 см**
- Кабель **150 см** с евровилкой



BPSA 6747 A08X

ДУХОВОЙ ШКАФ С ПИРОЛИТИЧЕСКОЙ ОЧИСТКОЙ

Линия Advanced



- Цвет: **Черный**
- Цвет ручки:
Цвет темно-серой матовой нержавеющей стали
- Материал панели управления:
Стеклопанель управления
- Плавное открывание и закрывание дверцы

ОПИСАНИЕ

- Полезный объем: **77 л**
- Многофункциональная духовка BigSpace - **77 л**
- SuperSize: максимальная площадь приготовления
- Максимальная площадь приготовления: **1360 см²**
- Сводчатая форма духовки HomeMade Plus
- PerfectGrill: вариогриль

УПРАВЛЕНИЕ

- Форма переключателей: Эргономичные переключатели
- Сенсорный программатор IconTouch

ХАРАКТЕРИСТИКИ

- StepBake: пошаговое приготовление // SteamAssist: приготовление с паром // Освещение духовки: Двойное освещение // Многоуровневое приготовление // FrozenBake: приготовление замороженных блюд // GentleBake: медленное приготовление // Функция «Пицца»

ДОПОЛНИТЕЛЬНОЕ ОБОРУДОВАНИЕ

- Глубокий эмалированный противень // Мелкий эмалированный противень // 1 перфорированный эмалированный противень // Решетка // Частично выдвигаемые телескопические направляющие на 2-х уровнях // Термозонд для мяса
- Резервуар для воды: 0,13 л

БЕЗОПАСНОСТЬ

- Динамическая система охлаждения DC+
- UltraCoolDoorQuadro: 4 стекла + 4 термосля

ЛЕГКАЯ ОЧИСТКА

- Пиролитическая очистка
- Эмаль EcoClean // Съёмный стеклопакет

ТЕХНИЧЕСКИЕ ХАРАКТЕРИСТИКИ

- Потребление электроэнергии:
0,71 кВтч (вентиляционный нагрев),
0,97 кВтч (классический нагрев)
- Мощность подключения: **3500 Вт**
- Габаритные размеры (вхшг): **59,5 × 59,5 × 56,4 см**
- Монтажные размеры (вхшг): **59-60 × 56-56,4 × 55 см**
- Кабель **150 см** с евровилкой



BPS 6747 A06BG

ДУХОВОЙ ШКАФ С ПИРОЛИТИЧЕСКОЙ ОЧИСТКОЙ

Линия Advanced



- Цвет: **Черный**
- Цвет ручки:
Цвет темно-серой матовой нержавеющей стали
- Материал панели управления:
Стеклопанель управления
- Плавное открывание и закрывание дверцы

ОПИСАНИЕ

- Полезный объем: **77 л**
- Многофункциональная духовка BigSpace - **77 л**
- SuperSize: максимальная площадь приготовления
- Максимальная площадь приготовления: **1360 см²**
- Сводчатая форма духовки HomeMade Plus
- PerfectGrill: вариогриль

- Форма переключателей: Эргономичные переключатели
- Сенсорный программатор IconTouch

ХАРАКТЕРИСТИКИ

- StepBake: пошаговое приготовление
- ExtraSteam
- Освещение духовки: Сверху + сбоку
- Многоуровневое приготовление
- FrozenBake: приготовление замороженных блюд
- GentleBake: медленное приготовление
- Функция «Пицца»

- Глубокий эмалированный противень
- Мелкий эмалированный противень
- Решетка
- 1-уровневые переставляемые телескопические направляющие // Термозонд для мяса

- Динамическая система охлаждения DC+
- UltraCoolDoorQuadro: 4 стекла + 4 термосля

- Пиролитическая очистка
- Эмаль EcoClean // Съёмный стеклопакет

- Потребление электроэнергии:
0,71 кВтч (вентиляционный нагрев),
0,97 кВтч (классический нагрев)
- Мощность подключения: **3500 Вт**
- Габаритные размеры (вхшг): **59,5 × 59,5 × 56,4 см**
- Монтажные размеры (вхшг): **59-60 × 56-56,4 × 55 см**
- Кабель **150 см** с евровилкой



BPS 6747 A06X

ДУХОВОЙ ШКАФ С ПИРОЛИТИЧЕСКОЙ ОЧИСТКОЙ

Линия Advanced



- Цвет: **Нержавеющая сталь**
- Цвет ручки: **Нержавеющая сталь**
- Материал панели управления: **Нержавеющая сталь**
- Плавное открывание и закрывание дверцы

ОПИСАНИЕ

- Полезный объем: **77 л**
- Многофункциональная духовка BigSpace - **77 л**
- SuperSize: максимальная площадь приготовления
- Максимальная площадь приготовления: **1360 см²**
- Сводчатая форма духовки HomeMade Plus
- PerfectGrill: вариогриль

УПРАВЛЕНИЕ

- Форма переключателей: Эргономичные переключатели
- Сенсорный программатор IconTouch

ХАРАКТЕРИСТИКИ

- StepBake: пошаговое приготовление
- ExtraSteam
- Освещение духовки: Сверху + сбоку
- Многоуровневое приготовление
- FrozenBake: приготовление замороженных блюд
- GentleBake: медленное приготовление
- Функция «Пицца»

ДОПОЛНИТЕЛЬНОЕ ОБОРУДОВАНИЕ

- Глубокий эмалированный противень
- 2 мелких эмалированных противня
- Решетка
- 1-уровневые переставляемые телескопические направляющие // Термозонд для мяса

БЕЗОПАСНОСТЬ

- Динамическая система охлаждения DC+
- UltraCoolDoorQuadro: 4 стекла + 4 термосла
- Механический замок дверцы

ЛЕГКАЯ ОЧИСТКА

- Пиролитическая очистка // Эмаль EcoClean
- Защитное покрытие Antifinger // Съёмный стеклопакет

ТЕХНИЧЕСКИЕ ХАРАКТЕРИСТИКИ

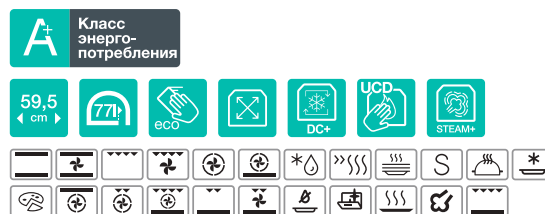
- Потребление электроэнергии:
0,71 кВтч (вентиляционный нагрев),
0,97 кВтч (классический нагрев)
- Мощность подключения: **3500 Вт**
- Габаритные размеры (вхшг): **59,5 × 59,5 × 56,4 см**
- Монтажные размеры (вхшг): **59-60 × 56-56,4 × 55 см**
- Кабель **150 см** с евровилкой



BSA 6747 A04BG

ДУХОВОЙ ШКАФ

Линия Advanced



- Цвет: **Черный**
- Цвет ручки: **Цвет темно-серой матовой нержавеющей стали**
- Материал панели управления: **Стеклопанель управления**
- Плавное открывание и закрывание дверцы

- Полезный объем: **77 л**
- Многофункциональная духовка BigSpace - **77 л**
- SuperSize: максимальная площадь приготовления
- Максимальная площадь приготовления: **1360 см²**
- Сводчатая форма духовки HomeMade Plus
- PerfectGrill: вариогриль

- Форма переключателей: Эргономичные переключатели
- Сенсорный программатор IconTouch

- StepBake: пошаговое приготовление
- SteamAssist: приготовление с паром
- Освещение духовки: Сверху + сбоку
- Многоуровневое приготовление
- FrozenBake: приготовление замороженных блюд
- GentleBake: медленное приготовление
- Функция «Пицца»

- Глубокий эмалированный противень // Мелкий эмалированный противень // 1 перфорированный эмалированный противень // Решетка
- Частично выдвигаемые телескопические направляющие на 2-х уровнях
- Резервуар для воды: 0,13 л

- Динамическая система охлаждения DC+
- Дверца UltraCoolDoor: 3 стекла + 2 термосла

- Очистка паром AquaClean
- Эмаль EcoClean // Съёмный стеклопакет

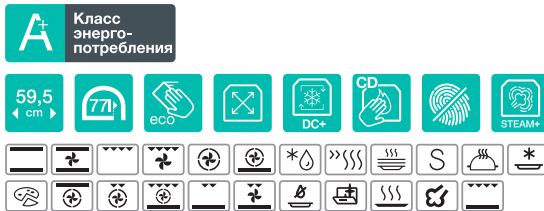
- Потребление электроэнергии:
0,71 кВтч (вентиляционный нагрев),
0,97 кВтч (классический нагрев)
- Мощность подключения: **3500 Вт**
- Габаритные размеры (вхшг): **59,5 × 59,5 × 56,4 см**
- Монтажные размеры (вхшг): **59-60 × 56-56,4 × 55 см**
- Кабель **150 см** с евровилкой



BSA 6747 A04X
ДУХОВОЙ ШКАФ
Линия Advanced



BOS 6747 A01BG
ДУХОВОЙ ШКАФ
Линия Advanced



- Цвет: **Нержавеющая сталь**
- Цвет ручки: **Нержавеющая сталь**
- Материал панели управления: **Нержавеющая сталь**
- Плавное открывание и закрывание дверцы

ОПИСАНИЕ

- Полезный объем: **77 л**
- Многофункциональная духовка BigSpace - **77 л**
- SuperSize: максимальная площадь приготовления
- Максимальная площадь приготовления: **1360 см²**
- Сводчатая форма духовки HomeMade Plus
- PerfectGrill: вариогриль

УПРАВЛЕНИЕ

- Форма переключателей: Эргономичные переключатели
- Сенсорный программатор IconTouch

ХАРАКТЕРИСТИКИ

- StepBake: пошаговое приготовление
- SteamAssist: приготовление с паром
- Освещение духовки: Сверху + сбоку
- Многоуровневое приготовление
- FrozenBake: приготовление замороженных блюд
- GentleBake: медленное приготовление
- Функция «Пицца»

ДОПОЛНИТЕЛЬНОЕ ОБОРУДОВАНИЕ

- Глубокий эмалированный противень // Мелкий эмалированный противень // 1 перфорированный эмалированный противень // Решетка
- Частично выдвигаемые телескопические направляющие на 2-х уровнях
- Резервуар для воды: 0,13 л

БЕЗОПАСНОСТЬ

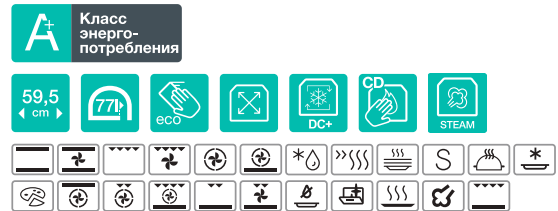
- Динамическая система охлаждения DC+
- Дверца CoolDoor: 3 стекла + 1 термослой

ЛЕГКАЯ ОЧИСТКА

- Очистка паром AquaClean
- Эмаль EcoClean // Защитное покрытие Antifinger
- Съёмный стеклопакет

ТЕХНИЧЕСКИЕ ХАРАКТЕРИСТИКИ

- Потребление электроэнергии:
0,71 кВтч (вентиляционный нагрев),
0,97 кВтч (классический нагрев)
- Мощность подключения: **3500 Вт**
- Габаритные размеры (вхшг): **59,5 × 59,5 × 56,4 см**
- Монтажные размеры (вхшг): **59-60 × 56-56,4 × 55 см**
- Кабель **150 см** с евровилкой



- Цвет: **Черный**
- Цвет ручки: **Черный**
- Цвет темно-серой матовой нержавеющей стали
- Материал панели управления: **Стеклопанель управления**
- Плавное открывание и закрывание дверцы

- Полезный объем: **77 л**
- Многофункциональная духовка BigSpace - **77 л**
- SuperSize: максимальная площадь приготовления
- Максимальная площадь приготовления: **1360 см²**
- Сводчатая форма духовки HomeMade Plus
- PerfectGrill: вариогриль

- Форма переключателей: Эргономичные переключатели
- Сенсорный программатор IconTouch

- StepBake: пошаговое приготовление
- ExtraSteam
- Освещение духовки: Сверху + сбоку
- Многоуровневое приготовление
- FrozenBake: приготовление замороженных блюд
- GentleBake: медленное приготовление
- Функция «Пицца»

- Глубокий эмалированный противень
- Мелкий эмалированный противень
- Решетка
- Частично выдвигаемые телескопические направляющие на 2-х уровнях

- Динамическая система охлаждения DC+
- Дверца CoolDoor: 3 стекла + 1 термослой

- Очистка паром AquaClean
- Эмаль EcoClean
- Съёмный стеклопакет


- Потребление электроэнергии:
0,71 кВтч (вентиляционный нагрев),
0,97 кВтч (классический нагрев)
- Мощность подключения: **3500 Вт**
- Габаритные размеры (вхшг): **59,5 × 59,5 × 56,4 см**
- Монтажные размеры (вхшг): **59-60 × 56-56,4 × 55 см**
- Кабель **150 см** с евровилкой



BOS 6747 A01X

ДУХОВОЙ ШКАФ

Линия Advanced



- Цвет: **Нержавеющая сталь**
- Цвет ручки: **Нержавеющая сталь**
- Материал панели управления: **Нержавеющая сталь**
- Плавное открывание и закрывание дверцы

ОПИСАНИЕ

- Полезный объем: **77 л**
- Многофункциональная духовка BigSpace - **77 л**
- SuperSize: максимальная площадь приготовления
- Максимальная площадь приготовления: **1360 см²**
- Сводчатая форма духовки HomeMade Plus
- PerfectGrill: вариогриль

УПРАВЛЕНИЕ

- Форма переключателей: Эргономичные переключатели
- Сенсорный программатор IcoNtouch

ХАРАКТЕРИСТИКИ

- StepBake: пошаговое приготовление
- ExtraSteam
- Освещение духовки: Сверху + сбоку
- Многоуровневое приготовление
- FrozenBake: приготовление замороженных блюд
- GentleBake: медленное приготовление
- Функция «Пицца»

ДОПОЛНИТЕЛЬНОЕ ОБОРУДОВАНИЕ

- Глубокий эмалированный противень
- Мелкий эмалированный противень
- Решетка
- Частично выдвигаемые телескопические направляющие на 2-х уровнях

БЕЗОПАСНОСТЬ

- Динамическая система охлаждения DC+
- Дверца UltraCoolDoor: 3 стекла + 2 термослоя

ЛЕГКАЯ ОЧИСТКА

- Очистка паром AquaClean
- Эмаль EcoClean
- Защитное покрытие Antifinger
- Съёмный стеклопакет

ТЕХНИЧЕСКИЕ ХАРАКТЕРИСТИКИ

- Потребление электроэнергии:
- **0,71 кВтч** (вентиляционный нагрев),
- **0,97 кВтч** (классический нагрев)
- Мощность подключения: **3500 Вт**
- Габаритные размеры (вхшг): **59,5 x 59,5 x 56,4 см**
- Монтажные размеры (вхшг): **59-60 x 56-56,4 x 55 см**
- Кабель **150 см** с евровилкой



BPS 6737 E14BG

ДУХОВОЙ ШКАФ С ПИРОЛИТИЧЕСКОЙ ОЧИСТКОЙ

Линия Essential



- Цвет: **Черный**
- Цвет ручки: **Цвет темно-серой матовой нержавеющей стали**
- Материал панели управления: **Стеклопанель управления**
- Плавное открывание и закрывание дверцы

ОПИСАНИЕ

- Полезный объем: **77 л**
- Многофункциональная духовка BigSpace - **77 л**
- SuperSize: максимальная площадь приготовления
- Максимальная площадь приготовления: **1360 см²**
- Сводчатая форма духовки HomeMade Plus
- PerfectGrill: вариогриль

УПРАВЛЕНИЕ

- Электронное управление
- Форма переключателей: Утапливаемые переключатели
- Сенсорный программатор IconLED

ХАРАКТЕРИСТИКИ

- StepBake: пошаговое приготовление // ExtraSteam: приготовление с паром // Освещение духовки: Освещение сверху // AirFry: интенсивное запекание // FrozenBake: приготовление замороженных блюд // GentleBake: медленное приготовление // Функция «Пицца» // AutoBake: автоматические программы
- Gratin: запекание верха

ДОПОЛНИТЕЛЬНОЕ ОБОРУДОВАНИЕ

- Глубокий эмалированный противень
- 2 мелких эмалированных противня
- Решетка // Частично выдвижные телескопические направляющие на 1-м уровне

БЕЗОПАСНОСТЬ

- Динамическая система охлаждения DC+
- UltraCoolDoorQuadro: 4 стекла + 4 термослоя
- Механический замок дверцы

ЛЕГКАЯ ОЧИСТКА

- Пиролитическая очистка
- Эмаль EcoClean
- Съёмный стеклопакет

ТЕХНИЧЕСКИЕ ХАРАКТЕРИСТИКИ

- Потребление электроэнергии: **0,71 кВтч** (вентиляционный нагрев), **0,97 кВтч** (классический нагрев)
- Мощность подключения: **3500 Вт**
- Габаритные размеры (вхшхг): **59,5 × 59,5 × 56,4 см**
- Монтажные размеры (вхшхг): **59-60 × 56-56,4 × 55 см**
- Кабель **150 см** с евровилкой



BPS 6737 E14X

ДУХОВОЙ ШКАФ С ПИРОЛИТИЧЕСКОЙ ОЧИСТКОЙ

Линия Essential



- Цвет: **Нержавеющая сталь**
- Цвет ручки: **Нержавеющая сталь**
- Материал панели управления: **Нержавеющая сталь**
- Плавное открывание и закрывание дверцы

- Полезный объем: **77 л**
- Многофункциональная духовка BigSpace - **77 л**
- SuperSize: максимальная площадь приготовления
- Максимальная площадь приготовления: **1360 см²**
- Сводчатая форма духовки HomeMade Plus
- PerfectGrill: вариогриль

- Электронное управление
- Форма переключателей: Утапливаемые переключатели
- Сенсорный программатор IconLed

- StepBake: пошаговое приготовление // ExtraSteam: приготовление с паром // Освещение духовки: Освещение сверху // AirFry: интенсивное запекание // FrozenBake: приготовление замороженных блюд // GentleBake: медленное приготовление // Функция «Пицца» // AutoBake: автоматические программы
- Gratin: запекание верха

- Глубокий эмалированный противень
- Мелкий эмалированный противень
- Решетка // 1-уровневые переставляемые телескопические направляющие

- Динамическая система охлаждения DC+
- UltraCoolDoorQuadro: 4 стекла + 4 термослоя

- Пиролитическая очистка // Эмаль EcoClean // Защитное покрытие Antifinger // Съёмный стеклопакет

- Потребление электроэнергии: **0,71 кВтч** (вентиляционный нагрев), **0,97 кВтч** (классический нагрев)
- Мощность подключения: **3500 Вт**
- Габаритные размеры (вхшхг): **59,5 × 59,5 × 56,4 см**
- Монтажные размеры (вхшхг): **59-60 × 56-56,4 × 55 см**
- Кабель **150 см** с евровилкой



BSA 6737 E15BG

ДУХОВОЙ ШКАФ

Линия Essential

A Класс энергопотребления



- Цвет: **Черный**
- Цвет ручки: **Черный**
- Материал панели управления: **Стеклопанель управления**
- Плавное открывание и закрывание дверцы

ОПИСАНИЕ

- Полезный объем: **77 л**
- Мультифункциональная духовка BigSpace - **77 л**
- SuperSize: максимальная площадь приготовления
- Максимальная площадь приготовления: **1360 см²**
- Сводчатая форма духовки HomeMade Plus
- PerfectGrill: вариогриль

УПРАВЛЕНИЕ

- Электронное управление
- Форма переключателей: Утапливаемые переключатели
- Сенсорный программатор IconLed

ХАРАКТЕРИСТИКИ

- StepBake: пошаговое приготовление // SteamAssist: приготовление с паром // Освещение духовки: Освещение сверху // Многоуровневое приготовление // AirFry: интенсивное запекание // FrozenBake: приготовление замороженных блюд // GentleBake: медленное приготовление // Функция «Пицца» // AutoBake: автоматические программы // Gratin: запекание верха

ДОПОЛНИТЕЛЬНОЕ ОБОРУДОВАНИЕ

- Глубокий эмалированный противень
- 1 перфорированный эмалированный противень
- Решетка
- 1-уровневые переставляемые телескопические направляющие
- Резервуар для воды: 0,13 л

БЕЗОПАСНОСТЬ

- Динамическая система охлаждения DC+
- Дверца CoolDoor: 3 стекла + 1 термослой

ЛЕГКАЯ ОЧИСТКА

- Очистка паром AquaClean
- Эмаль EcoClean
- Съёмный стеклопакет

ТЕХНИЧЕСКИЕ ХАРАКТЕРИСТИКИ

- Потребление электроэнергии: **0,82 кВтч** (вентиляционный нагрев), **0,97 кВтч** (классический нагрев)
- Мощность подключения: **3500 Вт**
- Габаритные размеры (вхшг): **59,5 × 59,5 × 56,4 см**
- Монтажные размеры (вхшг): **59-60 × 56-56,4 × 55 см**
- Кабель **150 см** с евровилкой



BSA 6737 E15X

ДУХОВОЙ ШКАФ

Линия Essential

A Класс энергопотребления



- Цвет: **Нержавеющая сталь**
- Цвет ручки: **Нержавеющая сталь**
- Материал панели управления: **Нержавеющая сталь**
- Плавное открывание и закрывание дверцы

ОПИСАНИЕ

- Полезный объем: **77 л**
- Мультифункциональная духовка BigSpace - **77 л**
- SuperSize: максимальная площадь приготовления
- Максимальная площадь приготовления: **1360 см²**
- Сводчатая форма духовки HomeMade Plus
- PerfectGrill: вариогриль

УПРАВЛЕНИЕ

- Электронное управление // Форма переключателей: Утапливаемые переключатели
- Сенсорный программатор IconLed

ХАРАКТЕРИСТИКИ

- StepBake: пошаговое приготовление // SteamAssist: приготовление с паром // Освещение духовки: Освещение сверху // Многоуровневое приготовление // AirFry: интенсивное запекание // FrozenBake: приготовление замороженных блюд // GentleBake: медленное приготовление // Функция «Пицца» // AutoBake: автоматические программы // Gratin: запекание верха

ДОПОЛНИТЕЛЬНОЕ ОБОРУДОВАНИЕ

- Глубокий эмалированный противень // 1 перфорированный эмалированный противень // Решетка
- 1-уровневые переставляемые телескопические направляющие
- Резервуар для воды: 0,13 л

БЕЗОПАСНОСТЬ

- Динамическая система охлаждения DC+
- Дверца CompactDoor: 2 стекла + 1 термослой

ЛЕГКАЯ ОЧИСТКА

- Очистка паром AquaClean
- Эмаль EcoClean
- Защитное покрытие Antifinger // Съёмный стеклопакет

ТЕХНИЧЕСКИЕ ХАРАКТЕРИСТИКИ

- Потребление электроэнергии: **0,82 кВтч** (вентиляционный нагрев), **0,97 кВтч** (классический нагрев)
- Мощность подключения: **3500 Вт**
- Габаритные размеры (вхшг): **59,5 × 59,5 × 56,4 см**
- Монтажные размеры (вхшг): **59-60 × 56-56,4 × 55 см**
- Кабель **150 см** с евровилкой



BOS 6737 E20FBG

ДУХОВОЙ ШКАФ

Линия Essential

A Класс энергопотребления



- Цвет: **Черный**
- Цвет ручки: **Цвет темно-серой матовой нержавеющей стали**
- Материал панели управления: **Стеклопанель управления**
- Плавное открывание и закрывание дверцы

ОПИСАНИЕ

- Полезный объем: **77 л**
- Multifunctionальная духовка BigSpace - **77 л**
- SuperSize: максимальная площадь приготовления
- Максимальная площадь приготовления: **1360 см²**
- Сводчатая форма духовки HomeMade Plus
- PerfectGrill: вариогриль

УПРАВЛЕНИЕ

- Механическое управление // Форма переключателей: Утапливаемые переключатели
- Сенсорный программатор IconLed

ХАРАКТЕРИСТИКИ

- ExtraSteam: приготовление с паром
- Освещение духовки: Освещение сверху
- AirFry: интенсивное запекание
- FrozenBake: приготовление замороженных блюд
- GentleBake: медленное приготовление
- Функция «Пицца»
- Gratin: запекание верха

ДОПОЛНИТЕЛЬНОЕ ОБОРУДОВАНИЕ

- Глубокий эмалированный противень // Мелкий эмалированный противень // Стеклопанель
- Решетка
- Частично выдвижные телескопические направляющие на 2-х уровнях

БЕЗОПАСНОСТЬ

- Термoeлектрический предохранитель
- Динамическая система охлаждения DC+
- Дверца CompactDoor: 2 стекла + 1 термослой

ЛЕГКАЯ ОЧИСТКА

- Очистка паром AquaClean
- Эмаль EcoClean
- Съёмный стеклопакет

ТЕХНИЧЕСКИЕ ХАРАКТЕРИСТИКИ

- Потребление электроэнергии: **0,82 кВтч** (вентиляционный нагрев), **0,97 кВтч** (классический нагрев)
- Мощность подключения: **3500 Вт**
- Габаритные размеры (вхшг): **59,5 x 59,5 x 56,4 см**
- Монтажные размеры (вхшг): **59-60 x 56-56,4 x 55 см**
- Кабель **150 см** с евровилкой



BOS 6737 E09WG

ДУХОВОЙ ШКАФ

Линия Essential

A Класс энергопотребления



- Цвет: **Белый**
- Цвет ручки: **Нержавеющая сталь**
- Материал панели управления: **Стеклопанель управления**
- Плавное открывание и закрывание дверцы

ОПИСАНИЕ

- Полезный объем: **77 л**
- Multifunctionальная духовка BigSpace - **77 л**
- SuperSize: максимальная площадь приготовления
- Максимальная площадь приготовления: **1360 см²**
- Сводчатая форма духовки HomeMade Plus
- PerfectGrill: вариогриль

УПРАВЛЕНИЕ

- Механическое управление // Форма переключателей: Утапливаемые переключатели
- Сенсорный программатор IconLed

ХАРАКТЕРИСТИКИ

- StepBake: пошаговое приготовление // ExtraSteam: приготовление с паром // Освещение духовки: Освещение сверху // AirFry: интенсивное запекание // FrozenBake: приготовление замороженных блюд // GentleBake: медленное приготовление // Функция «Пицца» // AutoBake: автоматические программы // Gratin: запекание верха

ДОПОЛНИТЕЛЬНОЕ ОБОРУДОВАНИЕ

- Глубокий эмалированный противень // Мелкий эмалированный противень // Решетка
- Частично выдвижные телескопические направляющие на 2-х уровнях
- Термосонд для мяса

БЕЗОПАСНОСТЬ

- Динамическая система охлаждения DC+
- Дверца CompactDoor: 2 стекла + 1 термослой
- Механический замок дверцы

ЛЕГКАЯ ОЧИСТКА

- Очистка паром AquaClean
- Эмаль EcoClean
- Съёмный стеклопакет

ТЕХНИЧЕСКИЕ ХАРАКТЕРИСТИКИ

- Потребление электроэнергии: **0,82 кВтч** (вентиляционный нагрев), **0,97 кВтч** (классический нагрев)
- Мощность подключения: **3500 Вт**
- Габаритные размеры (вхшг): **59,5 x 59,5 x 56,4 см**
- Монтажные размеры (вхшг): **59-60 x 56-56,4 x 55 см**
- Кабель **150 см** с евровилкой



BOSX 6737 E09BG

ДУХОВОЙ ШКАФ

Линия Essential

A Класс энергопотребления



- Цвет: **Черный**
- Цвет ручки: **Нержавеющая сталь**
- Материал панели управления: **Стеклопанель управления**
- Плавное открывание и закрывание дверцы

ОПИСАНИЕ

- Полезный объем: **77 л**
- Мультифункциональная духовка BigSpace - **77 л**
- SuperSize: максимальная площадь приготовления
- Максимальная площадь приготовления: **1360 см²**
- Сводчатая форма духовки HomeMade Plus
- PerfectGrill: вариогриль

УПРАВЛЕНИЕ

- Механическое управление // Форма переключателей: Утапливаемые переключатели
- Сенсорный программатор IconLed

ХАРАКТЕРИСТИКИ

- StepBake: пошаговое приготовление // ExtraSteam: приготовление с паром // Освещение духовки: Освещение сверху // AirFry: интенсивное запекание // FrozenBake: приготовление замороженных блюд // GentleBake: медленное приготовление // Функция «Пицца» // AutoBake: автоматические программы // Gratin: запекание верха

ДОПОЛНИТЕЛЬНОЕ ОБОРУДОВАНИЕ

- Глубокий эмалированный противень
- Мелкий эмалированный противень
- Решетка
- Частично выдвигаемые телескопические направляющие на 2-х уровнях // Термозонд для мяса

БЕЗОПАСНОСТЬ

- Динамическая система охлаждения DC+
- Дверца CompactDoor: 2 стекла + 1 термослой

ЛЕГКАЯ ОЧИСТКА

- Очистка паром AquaClean
- Эмаль EcoClean
- Съёмный стеклопакет

ТЕХНИЧЕСКИЕ ХАРАКТЕРИСТИКИ

- Потребление электроэнергии: **0,82 кВтч** (вентиляционный нагрев), **0,97 кВтч** (классический нагрев)
- Мощность подключения: **3500 Вт**
- Габаритные размеры (вхшг): **59,5 × 59,5 × 56,4 см**
- Монтажные размеры (вхшг): **59-60 × 56-56,4 × 55 см**
- Кабель **150 см** с евровилкой



BOSB 6737 E09X

ДУХОВОЙ ШКАФ

Линия Essential

A Класс энергопотребления



- Цвет: **Нержавеющая сталь**
- Цвет ручки:
- Цвет темно-серой матовой нержавеющей стали
- Материал панели управления: **Нержавеющая сталь**
- Плавное открывание и закрывание дверцы

ОПИСАНИЕ

- Полезный объем: **77 л**
- Мультифункциональная духовка BigSpace - **77 л**
- SuperSize: максимальная площадь приготовления
- Максимальная площадь приготовления: **1360 см²**
- Сводчатая форма духовки HomeMade Plus
- PerfectGrill: вариогриль

УПРАВЛЕНИЕ

- Механическое управление
- Форма переключателей: Утапливаемые переключатели
- Сенсорный программатор IconLed

ХАРАКТЕРИСТИКИ

- StepBake: пошаговое приготовление // ExtraSteam: приготовление с паром // Освещение духовки: Освещение сверху // AirFry: интенсивное запекание // FrozenBake: приготовление замороженных блюд // GentleBake: медленное приготовление // Функция «Пицца» // AutoBake: автоматические программы // Gratin: запекание верха

ДОПОЛНИТЕЛЬНОЕ ОБОРУДОВАНИЕ

- Глубокий эмалированный противень
- Мелкий эмалированный противень
- Решетка
- Частично выдвигаемые телескопические направляющие на 2-х уровнях

БЕЗОПАСНОСТЬ

- Динамическая система охлаждения DC+
- Дверца CompactDoor: 2 стекла + 1 термослой

ЛЕГКАЯ ОЧИСТКА

- Очистка паром AquaClean
- Эмаль EcoClean
- Защитное покрытие Antifinger
- Съёмный стеклопакет

ТЕХНИЧЕСКИЕ ХАРАКТЕРИСТИКИ

- Потребление электроэнергии: **0,82 кВтч** (вентиляционный нагрев), **0,97 кВтч** (классический нагрев)
- Мощность подключения: **3500 Вт**
- Габаритные размеры (вхшг): **59,5 × 59,5 × 56,4 см**
- Монтажные размеры (вхшг): **59-60 × 56-56,4 × 55 см**
- Кабель **150 см** с евровилкой



BOS 6737 E13FBG

ДУХОВОЙ ШКАФ

Линия Essential

A Класс энергопотребления



- Цвет: **Черный**
- Цвет ручки: **Цвет темно-серой матовой нержавеющей стали**
- Материал панели управления: **Стеклопанель управления**
- Плавное открывание и закрывание дверцы

ОПИСАНИЕ

- Полезный объем: **77 л**
- Многофункциональная духовка BigSpace - **77 л**
- SuperSize: максимальная площадь приготовления
- Максимальная площадь приготовления: **1360 см²**
- Сводчатая форма духовки HomeMade Plus
- PerfectGrill: вариогриль

УПРАВЛЕНИЕ

- Механическое управление
- Форма переключателей: Утапливаемые переключатели
- Сенсорный программатор IconLed

ХАРАКТЕРИСТИКИ

- ExtraSteam: приготовление с паром
- Освещение духовки: Освещение сверху
- AirFry: интенсивное запекание
- FrozenBake: приготовление замороженных блюд
- GentleBake: медленное приготовление
- Функция «Пицца» // Gratin: запекание верха
- Дополнительное оборудование

ДОПОЛНИТЕЛЬНОЕ ОБОРУДОВАНИЕ

- Глубокий эмалированный противень
- Мелкий эмалированный противень
- Решетка
- 1-уровневые переставляемые телескопические направляющие

БЕЗОПАСНОСТЬ

- Термозлектрический предохранитель
- Динамическая система охлаждения DC+
- Дверца CompactDoor: 2 стекла + 1 термослой

ЛЕГКАЯ ОЧИСТКА

- Очистка паром AquaClean
- Эмаль EcoClean // Съёмный стеклопакет

ТЕХНИЧЕСКИЕ ХАРАКТЕРИСТИКИ

- Потребление электроэнергии: **0,82 кВтч** (вентиляционный нагрев), **0,97 кВтч** (классический нагрев)
- Мощность подключения: **3500 Вт**
- Габаритные размеры (вхшг): **59,5 x 59,5 x 56,4 см**
- Монтажные размеры (вхшг): **59-60 x 56-56,4 x 55 см**
- Кабель **150 см** с евровилкой



BOS 6737 E13WG

ДУХОВОЙ ШКАФ

Линия Essential

A Класс энергопотребления



- Цвет: **Белый**
- Цвет ручки: **Нержавеющая сталь**
- Материал панели управления: **Стеклопанель управления**
- Плавное открывание и закрывание дверцы

ОПИСАНИЕ

- Полезный объем: **77 л**
- Многофункциональная духовка BigSpace - **77 л**
- SuperSize: максимальная площадь приготовления
- Максимальная площадь приготовления: **1360 см²**
- Сводчатая форма духовки HomeMade Plus
- PerfectGrill: вариогриль

УПРАВЛЕНИЕ

- Механическое управление
- Форма переключателей: Утапливаемые переключатели
- Сенсорный программатор IconLed

ХАРАКТЕРИСТИКИ

- StepBake: пошаговое приготовление // ExtraSteam: приготовление с паром // Освещение духовки: Освещение сверху // AirFry: интенсивное запекание // FrozenBake: приготовление замороженных блюд // GentleBake: медленное приготовление // Функция «Пицца» // AutoBake: автоматические программы // Gratin: запекание верха

- Глубокий эмалированный противень
- Мелкий эмалированный противень
- Решетка
- 1-уровневые переставляемые телескопические направляющие

- Динамическая система охлаждения DC+
- Дверца CompactDoor: 2 стекла + 1 термослой
- Механический замок дверцы

- Очистка паром AquaClean
- Эмаль EcoClean // Съёмный стеклопакет

- Потребление электроэнергии: **0,82 кВтч** (вентиляционный нагрев), **0,97 кВтч** (классический нагрев)
- Мощность подключения: **3500 Вт**
- Габаритные размеры (вхшг): **59,5 x 59,5 x 56,4 см**
- Монтажные размеры (вхшг): **59-60 x 56-56,4 x 55 см**
- Кабель **150 см** с евровилкой



BOS 6737 E13BG

ДУХОВОЙ ШКАФ

Линия Essential

A Класс энергопотребления



- Цвет: **Черный**
- Цвет ручки: **Цвет темно-серой матовой нержавеющей стали**
- Материал панели управления: **Стеклопанель управления**
- Плавное открывание и закрывание дверцы

ОПИСАНИЕ

- Полезный объем: **77 л**
- Мультифункциональная духовка BigSpace - **77 л**
- SuperSize: максимальная площадь приготовления
- Максимальная площадь приготовления: **1360 см²**
- Сводчатая форма духовки HomeMade Plus
- PerfectGrill: вариогриль

УПРАВЛЕНИЕ

- Механическое управление
- Форма переключателей: Утапливаемые переключатели
- Сенсорный программатор IconLed

ХАРАКТЕРИСТИКИ

- StepBake: пошаговое приготовление // ExtraSteam: приготовление с паром // Освещение духовки: Освещение сверху // AirFry: интенсивное запекание // FrozenBake: приготовление замороженных блюд // GentleBake: медленное приготовление // Функция «Пицца» // AutoBake: автоматические программы // Gratin: запекание верха

ДОПОЛНИТЕЛЬНОЕ ОБОРУДОВАНИЕ

- Глубокий эмалированный противень // Мелкий эмалированный противень // Решетка
- 1-уровневые переставляемые телескопические направляющие
- Термосонд для мяса

БЕЗОПАСНОСТЬ

- Динамическая система охлаждения DC+
- Дверца CompactDoor: 2 стекла + 1 термослой
- Механический замок дверцы

ЛЕГКАЯ ОЧИСТКА

- Очистка паром AquaClean // Эмаль EcoClean
- Съемный стеклопакет

ТЕХНИЧЕСКИЕ ХАРАКТЕРИСТИКИ

- Потребление электроэнергии: **0,82 кВтч** (вентиляционный нагрев), **0,97 кВтч** (классический нагрев)
- Мощность подключения: **3500 Вт**
- Габаритные размеры (вхшг): **59,5 x 59,5 x 56,4 см**
- Монтажные размеры (вхшг): **59-60 x 56-56,4 x 55 см**
- Кабель **150 см** с евровилкой



BOS 6737 E13X

ДУХОВОЙ ШКАФ

Линия Essential

A Класс энергопотребления



- Цвет: **Нержавеющая сталь**
- Цвет ручки: **Нержавеющая сталь**
- Материал панели управления: **Нержавеющая сталь**
- Плавное открывание и закрывание дверцы

ОПИСАНИЕ

- Полезный объем: **77 л**
- Мультифункциональная духовка BigSpace - **77 л**
- SuperSize: максимальная площадь приготовления
- Максимальная площадь приготовления: **1360 см²**
- Сводчатая форма духовки HomeMade Plus
- PerfectGrill: вариогриль

УПРАВЛЕНИЕ

- Механическое управление
- Форма переключателей: Утапливаемые переключатели
- Сенсорный программатор IconLed

- StepBake: пошаговое приготовление // ExtraSteam: приготовление с паром // Освещение духовки: Освещение сверху // AirFry: интенсивное запекание // FrozenBake: приготовление замороженных блюд // GentleBake: медленное приготовление // Функция «Пицца» // AutoBake: автоматические программы // Gratin: запекание верха

ДОПОЛНИТЕЛЬНОЕ ОБОРУДОВАНИЕ

- Глубокий эмалированный противень
- Мелкий эмалированный противень
- Решетка
- 1-уровневые переставляемые телескопические направляющие

- Динамическая система охлаждения DC+
- Дверца CompactDoor: 2 стекла + 1 термослой

- Очистка паром AquaClean // Эмаль EcoClean
- Защитное покрытие Antifinger // Съемный стеклопакет

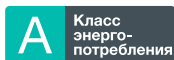
- Потребление электроэнергии: **0,82 кВтч** (вентиляционный нагрев), **0,97 кВтч** (классический нагрев)
- Мощность подключения: **3500 Вт**
- Габаритные размеры (вхшг): **59,5 x 59,5 x 56,4 см**
- Монтажные размеры (вхшг): **59-60 x 56-56,4 x 55 см**
- Кабель **150 см** с евровилкой



BOS 6737 E06FBG

ДУХОВОЙ ШКАФ

Линия Essential



- Цвет: **Черный**
- Цвет ручки: **Цвет темно-серой матовой нержавеющей стали**
- Материал панели управления: **Стеклопанель управления**
- Плавное открывание и закрывание дверцы

ОПИСАНИЕ

- Полезный объем: **77 л**
- Многофункциональная духовка BigSpace - **77 л**
- SuperSize: максимальная площадь приготовления
- Максимальная площадь приготовления: **1360 см²**
- Сводчатая форма духовки HomeMade Plus
- PerfectGrill: вариогриль

УПРАВЛЕНИЕ

- Механическое управление
- Форма переключателей: Утапливаемые переключатели
- Сенсорный программатор IconLed

ХАРАКТЕРИСТИКИ

- StepBake: пошаговое приготовление // ExtraSteam: приготовление с паром // Освещение духовки: Освещение сверху // AirFry: интенсивное запекание // FrozenBake: приготовление замороженных блюд // GentleBake: медленное приготовление // Функция «Пицца» // AutoBake: автоматические программы // Gratin: запекание верха

ДОПОЛНИТЕЛЬНОЕ ОБОРУДОВАНИЕ

- Глубокий эмалированный противень
- Мелкий эмалированный противень
- Решетка
- Частично выдвижные телескопические направляющие на 1-м уровне

БЕЗОПАСНОСТЬ

- Динамическая система охлаждения DC+
- Дверца CompactDoor: 2 стекла + 1 термослой

ЛЕГКАЯ ОЧИСТКА

- Очистка паром AquaClean
- Эмаль EcoClean
- Съёмный стеклопакет

ТЕХНИЧЕСКИЕ ХАРАКТЕРИСТИКИ

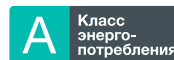
- Потребление электроэнергии: **0,82 кВтч** (вентиляционный нагрев), **0,97 кВтч** (классический нагрев)
- Мощность подключения: **3500 Вт**
- Габаритные размеры (вхшг): **59,5 x 59,5 x 56,4 см**
- Монтажные размеры (вхшг): **59-60 x 56-56,4 x 55 см**
- Кабель **150 см** с евровилкой



BOS 6737 E06WG

ДУХОВОЙ ШКАФ

Линия Essential



- Цвет: **Белый**
- Цвет ручки: **Нержавеющая сталь**
- Материал панели управления: **Стеклопанель управления**
- Плавное открывание и закрывание дверцы

ОПИСАНИЕ

- Полезный объем: **77 л**
- Многофункциональная духовка BigSpace - **77 л**
- SuperSize: максимальная площадь приготовления
- Максимальная площадь приготовления: **1360 см²**
- Сводчатая форма духовки HomeMade Plus
- PerfectGrill: вариогриль

УПРАВЛЕНИЕ

- Механическое управление
- Форма переключателей: Утапливаемые переключатели
- Сенсорный программатор IconLed

ХАРАКТЕРИСТИКИ

- StepBake: пошаговое приготовление // ExtraSteam: приготовление с паром // Освещение духовки: Освещение сверху // AirFry: интенсивное запекание // FrozenBake: приготовление замороженных блюд // GentleBake: медленное приготовление // Функция «Пицца» // AutoBake: автоматические программы // Gratin: запекание верха

ДОПОЛНИТЕЛЬНОЕ ОБОРУДОВАНИЕ

- Глубокий эмалированный противень // Мелкий эмалированный противень // Решетка
- Частично выдвижные телескопические направляющие на 1-м уровне

БЕЗОПАСНОСТЬ

- Динамическая система охлаждения DC+
- Дверца CompactDoor: 2 стекла + 1 термослой
- Механический замок дверцы

ЛЕГКАЯ ОЧИСТКА

- Очистка паром AquaClean
- Эмаль EcoClean
- Съёмный стеклопакет

ТЕХНИЧЕСКИЕ ХАРАКТЕРИСТИКИ

- Потребление электроэнергии: **0,82 кВтч** (вентиляционный нагрев), **0,97 кВтч** (классический нагрев)
- Мощность подключения: **3500 Вт**
- Габаритные размеры (вхшг): **59,5 x 59,5 x 56,4 см**
- Монтажные размеры (вхшг): **59-60 x 56-56,4 x 55 см**
- Кабель **150 см** с евровилкой



BOSB 6737 E06X

ДУХОВОЙ ШКАФ

Линия Essential

A Класс энергопотребления



- Цвет: **Нержавеющая сталь**
- Цвет ручки: **Цвет темно-серой матовой нержавеющей стали**
- Материал панели управления: **Нержавеющая сталь**
- Плавное открывание и закрывание дверцы

ОПИСАНИЕ

- Полезный объем: **77 л**
- Мультифункциональная духовка BigSpace - **77 л**
- SuperSize: максимальная площадь приготовления
- Максимальная площадь приготовления: **1360 см²**
- Сводчатая форма духовки HomeMade Plus
- PerfectGrill: вариогриль

УПРАВЛЕНИЕ

- Механическое управление
- Форма переключателей: Утапливаемые переключатели
- Сенсорный программатор IconLed

ХАРАКТЕРИСТИКИ

- StepBake: пошаговое приготовление // ExtraSteam: приготовление с паром // Освещение духовки: Освещение сверху // AirFry: интенсивное запекание // FrozenBake: приготовление замороженных блюд // GentleBake: медленное приготовление // Функция «Пицца» // AutoBake: автоматические программы // Gratin: запекание верха // Очистка паром AquaClean

ДОПОЛНИТЕЛЬНОЕ ОБОРУДОВАНИЕ

- Глубокий эмалированный противень // Мелкий эмалированный противень // Решетка
- Частично выдвижные телескопические направляющие на 1-м уровне

БЕЗОПАСНОСТЬ

- Динамическая система охлаждения DC+
- Дверца CompactDoor: 2 стекла + 1 термослой

ЛЕГКАЯ ОЧИСТКА

- Очистка паром AquaClean
- Эмаль EcoClean
- Защитное покрытие Antifinger
- Съемный стеклопакет

ТЕХНИЧЕСКИЕ ХАРАКТЕРИСТИКИ

- Потребление электроэнергии: **0,82 кВтч** (вентиляционный нагрев), **0,97 кВтч** (классический нагрев)
- Мощность подключения: **3500 Вт**
- Габаритные размеры (вхшг): **59,5 x 59,5 x 56,4 см**
- Монтажные размеры (вхшг): **59-60 x 56-56,4 x 55 см**
- Кабель **150 см** с евровилкой



BOS 6737 E06B

ДУХОВОЙ ШКАФ

Линия Essential

A Класс энергопотребления



- Цвет: **Черный**
- Цвет ручки: **Цвет темно-серой матовой нержавеющей стали**
- Материал панели управления: **Крашенный металл**
- Плавное открывание и закрывание дверцы

ОПИСАНИЕ

- Полезный объем: **77 л**
- Мультифункциональная духовка BigSpace - **77 л**
- SuperSize: максимальная площадь приготовления
- Максимальная площадь приготовления: **1360 см²**
- Сводчатая форма духовки HomeMade Plus
- PerfectGrill: вариогриль

УПРАВЛЕНИЕ

- Механическое управление
- Форма переключателей: Утапливаемые переключатели
- Сенсорный программатор IconLed

ХАРАКТЕРИСТИКИ

- StepBake: пошаговое приготовление // ExtraSteam: приготовление с паром // Освещение духовки: Освещение сверху // AirFry: интенсивное запекание // FrozenBake: приготовление замороженных блюд // GentleBake: медленное приготовление // Функция «Пицца» // AutoBake: автоматические программы // Gratin: запекание верха

ДОПОЛНИТЕЛЬНОЕ ОБОРУДОВАНИЕ

- Глубокий эмалированный противень
- Мелкий эмалированный противень
- Решетка
- Частично выдвижные телескопические направляющие на 1-м уровне

БЕЗОПАСНОСТЬ

- Динамическая система охлаждения DC+
- Дверца CompactDoor: 2 стекла + 1 термослой
- Механический замок дверцы

ЛЕГКАЯ ОЧИСТКА

- Очистка паром AquaClean
- Эмаль EcoClean
- Съемный стеклопакет

ТЕХНИЧЕСКИЕ ХАРАКТЕРИСТИКИ

- Потребление электроэнергии: **0,82 кВтч** (вентиляционный нагрев), **0,97 кВтч** (классический нагрев)
- Мощность подключения: **3500 Вт**
- Габаритные размеры (вхшг): **59,5 x 59,5 x 56,4 см**
- Монтажные размеры (вхшг): **59-60 x 56-56,4 x 55 см**
- Кабель **150 см** с евровилкой



BOSX 6737 E03B

ДУХОВОЙ ШКАФ

Линия Essential



- Цвет: **Черный**
- Цвет ручки: **Нержавеющая сталь**
- Материал панели управления: **Крашенный металл**
- Стандартный шарнир дверцы

ОПИСАНИЕ

- Полезный объем: **77 л**
- Многофункциональная духовка BigSpace - **77 л**
- SuperSize: максимальная площадь приготовления
- Максимальная площадь приготовления: **1360 см²**
- Сводчатая форма духовки HomeMade Plus
- PerfectGrill: вариогриль

УПРАВЛЕНИЕ

- Механическое управление
- Форма переключателей: Утапливаемые переключатели
- Сенсорный программатор IconLed

ХАРАКТЕРИСТИКИ

- StepBake: пошаговое приготовление // ExtraSteam: приготовление с паром // Освещение духовки: Освещение сверху // AirFry: интенсивное запекание // FrozenBake: приготовление замороженных блюд // GentleBake: медленное приготовление // Функция «Пицца» // AutoBake: автоматические программы // Gratin: запекание верха

ДОПОЛНИТЕЛЬНОЕ ОБОРУДОВАНИЕ

- Глубокий эмалированный противень
- Мелкий эмалированный противень
- Решетка
- Съёмные направляющие

БЕЗОПАСНОСТЬ

- Динамическая система охлаждения DC+
- Дверца CompactDoor: 2 стекла + 1 термослой

ЛЕГКАЯ ОЧИСТКА

- Очистка паром AquaClean
- Эмаль EcoClean
- Съёмный стеклопакет

ТЕХНИЧЕСКИЕ ХАРАКТЕРИСТИКИ

- Потребление электроэнергии: **0,82 кВтч** (вентиляционный нагрев), **0,97 кВтч** (классический нагрев)
- Мощность подключения: **3500 Вт**
- Габаритные размеры (вхшг): **59,5 x 59,5 x 56,4 см**
- Монтажные размеры (вхшг): **59-60 x 56-56,4 x 55 см**
- Кабель **150 см** с евровилкой



BOSB 6737 E03X

ДУХОВОЙ ШКАФ

Линия Essential



- Цвет: **Нержавеющая сталь**
- Цвет ручки:
- Цвет **темно-серой матовой нержавеющей стали**
- Материал панели управления: **Нержавеющая сталь**
- Стандартный шарнир дверцы

- Полезный объем: **77 л**
- Многофункциональная духовка BigSpace - **77 л**
- SuperSize: максимальная площадь приготовления
- Максимальная площадь приготовления: **1360 см²**
- Сводчатая форма духовки HomeMade Plus
- PerfectGrill: вариогриль

- Механическое управление
- Форма переключателей: Утапливаемые переключатели
- Сенсорный программатор IconLed

- StepBake: пошаговое приготовление
- ExtraSteam: приготовление с паром
- Освещение духовки: Освещение сверху
- AirFry: интенсивное запекание
- FrozenBake: приготовление замороженных блюд
- GentleBake: медленное приготовление
- Функция «Пицца»
- AutoBake: автоматические программы // Gratin: запекание верха

- Глубокий эмалированный противень
- Мелкий эмалированный противень
- Решетка
- Съёмные направляющие

- Динамическая система охлаждения DC+
- Дверца CompactDoor: 2 стекла + 1 термослой

- Очистка паром AquaClean
- Эмаль EcoClean
- Защитное покрытие Antifinger
- Съёмный стеклопакет

- Потребление электроэнергии: **0,82 кВтч** (вентиляционный нагрев), **0,97 кВтч** (классический нагрев)
- Мощность подключения: **3500 Вт**
- Габаритные размеры (вхшг): **59,5 x 59,5 x 56,4 см**
- Монтажные размеры (вхшг): **59-60 x 56-56,4 x 55 см**
- Кабель **150 см** с евровилкой



BOS 6737 E03WG

ДУХОВОЙ ШКАФ

Линия Essential

A Класс энергопотребления



- Цвет: **Белый**
- Цвет ручки: **Нержавеющая сталь**
- Материал панели управления: **Стеклопанель управления**
- Стандартный шарнир дверцы

ОПИСАНИЕ

- Полезный объем: **77 л**
- Мультифункциональная духовка BigSpace - **77 л**
- SuperSize: максимальная площадь приготовления
- Максимальная площадь приготовления: **1360 см²**
- Сводчатая форма духовки HomeMade Plus
- PerfectGrill: вариогриль

УПРАВЛЕНИЕ

- Механическое управление
- Форма переключателей: Утапливаемые переключатели
- Сенсорный программатор IconLed

ХАРАКТЕРИСТИКИ

- StepBake: пошаговое приготовление
- ExtraSteam: приготовление с паром
- Освещение духовки: Освещение сверху
- AirFry: интенсивное запекание
- FrozenBake: приготовление замороженных блюд
- GentleBake: медленное приготовление
- Функция «Пицца»
- AutoBake: автоматические программы // Gratin: запекание верха

ДОПОЛНИТЕЛЬНОЕ ОБОРУДОВАНИЕ

- Глубокий эмалированный противень
- Мелкий эмалированный противень
- Решетка
- Съёмные направляющие

БЕЗОПАСНОСТЬ

- Динамическая система охлаждения DC+
- Дверца CompactDoor: 2 стекла + 1 термослой

ЛЕГКАЯ ОЧИСТКА

- Очистка паром AquaClean
- Эмаль EcoClean
- Съёмный стеклопакет

ТЕХНИЧЕСКИЕ ХАРАКТЕРИСТИКИ

- Потребление электроэнергии: **0,82 кВтч** (вентиляционный нагрев), **0,97 кВтч** (классический нагрев)
- Мощность подключения: **3500 Вт**
- Габаритные размеры (вхшг): **59,5 x 59,5 x 56,4 см**
- Монтажные размеры (вхшг): **59-60 x 56-56,4 x 55 см**
- Кабель **150 см** с евровилкой



BO 6737 E02BG

ДУХОВОЙ ШКАФ

Линия Essential

A Класс энергопотребления



- Цвет: **Черный**
- Цвет ручки: **Цвет темно-серой матовой нержавеющей стали**
- Материал панели управления: **Стеклопанель управления**
- Стандартный шарнир дверцы

ОПИСАНИЕ

- Полезный объем: **77 л**
- Мультифункциональная духовка BigSpace - **77 л**
- SuperSize: максимальная площадь приготовления
- Максимальная площадь приготовления: **1360 см²**
- Сводчатая форма духовки HomeMade Plus
- PerfectGrill: вариогриль

УПРАВЛЕНИЕ

- Механическое управление
- Форма переключателей: Утапливаемые переключатели
- Сенсорный программатор IconLed

ХАРАКТЕРИСТИКИ

- StepBake: пошаговое приготовление
- Освещение духовки: Освещение сверху
- Многоуровневое приготовление
- AirFry: интенсивное запекание
- FrozenBake: приготовление замороженных блюд
- GentleBake: медленное приготовление
- Функция «Пицца»
- AutoBake: автоматические программы // Gratin: запекание верха

ДОПОЛНИТЕЛЬНОЕ ОБОРУДОВАНИЕ

- Глубокий эмалированный противень
- Решетка
- Съёмные направляющие

БЕЗОПАСНОСТЬ

- Динамическая система охлаждения DC+
- Дверца CompactDoor: 2 стекла + 1 термослой

ЛЕГКАЯ ОЧИСТКА

- Очистка паром AquaClean
- Эмаль EcoClean
- Съёмный стеклопакет

ТЕХНИЧЕСКИЕ ХАРАКТЕРИСТИКИ

- Потребление электроэнергии: **0,82 кВтч** (вентиляционный нагрев), **0,97 кВтч** (классический нагрев)
- Мощность подключения: **3500 Вт**
- Габаритные размеры (вхшг): **59,5 x 59,5 x 56,4 см**
- Монтажные размеры (вхшг): **59-60 x 56-56,4 x 55 см**
- Кабель **150 см** с евровилкой



BO 6737 E02X ДУХОВОЙ ШКАФ

Линия Essential



- Цвет: **Нержавеющая сталь**
- Цвет ручки: **Нержавеющая сталь**
- Материал панели управления: **Нержавеющая сталь**
- Плавное открывание и закрывание дверцы

ОПИСАНИЕ

- Полезный объем: **77 л**
- Мультифункциональная духовка BigSpace - **77 л**
- SuperSize: максимальная площадь приготовления
- Максимальная площадь приготовления: **1360 см²**
- Сводчатая форма духовки HomeMade Plus
- PerfectGrill: вариогриль

УПРАВЛЕНИЕ

- Механическое управление
- Форма переключателей: Утапливаемые переключатели
- Сенсорный программатор IconLed

ХАРАКТЕРИСТИКИ

- StepBake: пошаговое приготовление
- Освещение духовки: Освещение сверху
- Многоуровневое приготовление
- AirFry: интенсивное запекание
- FrozenBake: приготовление замороженных блюд
- GentleBake: медленное приготовление
- Функция «Пицца»
- AutoBake: автоматические программы
- Gratin: запекание верха

ДОПОЛНИТЕЛЬНОЕ ОБОРУДОВАНИЕ

- Глубокий эмалированный противень
- Решетка
- Съёмные направляющие

БЕЗОПАСНОСТЬ

- Динамическая система охлаждения DC+
- Дверца CompactDoor: 2 стекла + 1 термослой

ЛЕГКАЯ ОЧИСТКА

- Очистка паром AquaClean
- Эмаль EcoClean
- Защитное покрытие Antifinger
- Съёмный стеклопакет

ТЕХНИЧЕСКИЕ ХАРАКТЕРИСТИКИ

- Потребление электроэнергии: **0,82 кВтч** (вентиляционный нагрев), **0,97 кВтч** (классический нагрев)
- Мощность подключения: **3500 Вт**
- Габаритные размеры (вхшг): **59,5 x 59,5 x 56,4 см**
- Монтажные размеры (вхшг): **59-60 x 56-56,4 x 55 см**
- Кабель **150 см** с евровилкой



BOB 6737 E01X ДУХОВОЙ ШКАФ

Линия Essential



- Цвет: **Нержавеющая сталь**
- Цвет ручки:
- Цвет **темно-серой матовой нержавеющей стали**
- Материал панели управления: **Нержавеющая сталь**
- Стандартный шарнир дверцы

- Полезный объем: **77 л**
- Мультифункциональная духовка BigSpace - **77 л**
- SuperSize: максимальная площадь приготовления
- Максимальная площадь приготовления: **1360 см²**
- Сводчатая форма духовки HomeMade Plus
- PerfectGrill: вариогриль

- Механическое управление
- Форма переключателей: Утапливаемые переключатели
- Сенсорный программатор IconLed

- StepBake: пошаговое приготовление
- Освещение духовки: Освещение сверху
- Многоуровневое приготовление
- AirFry: интенсивное запекание
- FrozenBake: приготовление замороженных блюд
- GentleBake: медленное приготовление
- Функция «Пицца»
- AutoBake: автоматические программы
- Gratin: запекание верха

- Мелкий эмалированный противень
- Решетка
- Съёмные направляющие

- Динамическая система охлаждения DC+
- Дверца CompactDoor: 2 стекла + 1 термослой

- Очистка паром AquaClean
- Эмаль EcoClean
- Защитное покрытие Antifinger
- Съёмный стеклопакет

- Потребление электроэнергии: **0,82 кВтч** (вентиляционный нагрев), **0,97 кВтч** (классический нагрев)
- Мощность подключения: **3500 Вт**
- Габаритные размеры (вхшг): **59,5 x 59,5 x 56,4 см**
- Монтажные размеры (вхшг): **59-60 x 56-56,4 x 55 см**
- Кабель **150 см** с евровилкой



BOX 6737 E01BG

ДУХОВОЙ ШКАФ

Линия Essential

A Класс энергопотребления



- Цвет: **Нержавеющая сталь**
- Цвет ручки: **Нержавеющая сталь**
- Материал панели управления: **Стеклопанель управления**
- Стандартный шарнир дверцы

ОПИСАНИЕ

- Полезный объем: **77 л**
- Многофункциональная духовка BigSpace - **77 л**
- SuperSize: максимальная площадь приготовления
- Максимальная площадь приготовления: **1360 см²**
- Сводчатая форма духовки HomeMade Plus
- PerfectGrill: вариогриль

УПРАВЛЕНИЕ

- Механическое управление
- Форма переключателей: Эргономичные переключатели
- Сенсорный программатор IconLed

ХАРАКТЕРИСТИКИ

- Освещение духовки: Освещение сверху
- Многоуровневое приготовление
- AirFry: интенсивное запекание
- FrozenBake: приготовление замороженных блюд
- GentleBake: медленное приготовление
- Функция «Пицца»
- Gratin: запекание верха

ДОПОЛНИТЕЛЬНОЕ ОБОРУДОВАНИЕ

- Глубокий эмалированный противень
- Решетка
- Съёмные направляющие

БЕЗОПАСНОСТЬ

- Термоэлектрический предохранитель
- Динамическая система охлаждения DC+
- Дверца CompactDoor: 2 стекла + 1 термослой

ЛЕГКАЯ ОЧИСТКА

- Очистка паром AquaClean
- Эмаль EcoClean
- Съёмный стеклопакет

ТЕХНИЧЕСКИЕ ХАРАКТЕРИСТИКИ

- Потребление электроэнергии: **0,82 кВтч** (вентиляционный нагрев), **0,97 кВтч** (классический нагрев)
- Мощность подключения: **3500 Вт**
- Габаритные размеры (вхшг): **59,5 x 59,5 x 56,4 см**
- Монтажные размеры (вхшг): **59-60 x 56-56,4 x 55 см**
- Кабель **150 см** с евровилкой



BO 6737 E02ABG

ДУХОВОЙ ШКАФ

Линия Essential

A Класс энергопотребления



- Цвет: **Черный**
- Материал панели управления: **Стеклопанель управления**
- Стандартный шарнир дверцы

ОПИСАНИЕ

- Полезный объем: **73 л**
- Многофункциональная духовка BigSpace - **73 л**
- SuperSize: максимальная площадь приготовления
- Максимальная площадь приготовления: **1360 см²**
- Сводчатая форма духовки HomeMade Plus

УПРАВЛЕНИЕ

- Механическое управление
- Форма переключателей: Эргономичные переключатели
- Сенсорный программатор IconLed

ХАРАКТЕРИСТИКИ

- Освещение духовки
- Многоуровневое приготовление

ДОПОЛНИТЕЛЬНОЕ ОБОРУДОВАНИЕ

- Глубокий эмалированный противень
- Мелкий эмалированный противень
- Решетка
- Съёмные направляющие

БЕЗОПАСНОСТЬ

- Динамическая система охлаждения DC
- Дверца CoolDoor: 3 стекла + 1 термослой

ЛЕГКАЯ ОЧИСТКА

- Очистка паром AquaClean
- Эмаль EcoClean
- Съёмный стеклопакет

ТЕХНИЧЕСКИЕ ХАРАКТЕРИСТИКИ

- Мощность подключения: **2900 Вт**
- Габаритные размеры (вхшг): **59,5 x 59,5 x 53 см**
- Монтажные размеры (вхшг): **60 x 56 x 58 см**
- Кабель **100 см** с евровилкой



BO 6737 E02XK ДУХОВОЙ ШКАФ

Линия Essential

A Класс энергопотребления



- Цвет: **Нержавеющая сталь**
- Цвет ручки: **Нержавеющая сталь**
- Материал панели управления: **Нержавеющая сталь**
- Стандартный шарнир дверцы

ОПИСАНИЕ

- Полезный объем: **77 л**
- Мультифункциональная духовка BigSpace - **77 л**
- SuperSize: максимальная площадь приготовления
- Максимальная площадь приготовления: **1360 см²**
- Сводчатая форма духовки HomeMade Plus
- PerfectGrill: вариогриль

УПРАВЛЕНИЕ

- Механическое управление
- Форма переключателей: Эргономичные переключатели
- Сенсорный программатор IconLed

ХАРАКТЕРИСТИКИ

- StepBake: пошаговое приготовление
- Освещение духовки: Освещение сверху
- Многоуровневое приготовление
- AirFry: интенсивное запекание
- FrozenBake: приготовление замороженных блюд
- GentleBake: медленное приготовление
- Функция «Пицца»
- AutoBake: автоматические программы
- Gratin: запекание верха

ДОПОЛНИТЕЛЬНОЕ ОБОРУДОВАНИЕ

- Глубокий эмалированный противень
- Решетка
- Съёмные направляющие

БЕЗОПАСНОСТЬ

- Динамическая система охлаждения DC+
- Дверца CompactDoor: 2 стекла + 1 термослой

ЛЕГКАЯ ОЧИСТКА

- Очистка паром AquaClean
- Эмаль EcoClean
- Защитное покрытие Antifinger
- Съёмный стеклопакет

ТЕХНИЧЕСКИЕ ХАРАКТЕРИСТИКИ

- Потребление электроэнергии: **0,82 кВтч** (вентиляционный нагрев), **0,97 кВтч** (классический нагрев)
- Мощность подключения: **3500 Вт**
- Габаритные размеры (вхшг): **59,5 x 59,5 x 56,4 см**
- Монтажные размеры (вхшг): **59-60 x 56-56,4 x 55 см**
- Кабель **150 см** с евровилкой



BOB 6737 E01XK ДУХОВОЙ ШКАФ

Линия Essential

A Класс энергопотребления



- Цвет: **Нержавеющая сталь**
- Цвет ручки:
- Цвет **темно-серой матовой нержавеющей стали**
- Материал панели управления: **Нержавеющая сталь**
- Стандартный шарнир дверцы

ОПИСАНИЕ

- Полезный объем: **77 л**
- Мультифункциональная духовка BigSpace - **77 л**
- SuperSize: максимальная площадь приготовления
- Максимальная площадь приготовления: **1360 см²**
- Сводчатая форма духовки HomeMade Plus
- PerfectGrill: вариогриль

УПРАВЛЕНИЕ

- Механическое управление
- Форма переключателей: Эргономичные переключатели
- Сенсорный программатор IconLed

ХАРАКТЕРИСТИКИ

- StepBake: пошаговое приготовление
- Освещение духовки: Освещение сверху
- Многоуровневое приготовление
- AirFry: интенсивное запекание
- FrozenBake: приготовление замороженных блюд
- GentleBake: медленное приготовление
- Функция «Пицца»
- AutoBake: автоматические программы
- Gratin: запекание верха

ДОПОЛНИТЕЛЬНОЕ ОБОРУДОВАНИЕ

- Мелкий эмалированный противень
- Решетка
- Съёмные направляющие

БЕЗОПАСНОСТЬ

- Динамическая система охлаждения DC+
- Дверца CompactDoor: 2 стекла + 1 термослой

ЛЕГКАЯ ОЧИСТКА

- Очистка паром AquaClean
- Эмаль EcoClean
- Защитное покрытие Antifinger
- Съёмный стеклопакет

ТЕХНИЧЕСКИЕ ХАРАКТЕРИСТИКИ

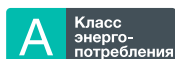
- Потребление электроэнергии: **0,82 кВтч** (вентиляционный нагрев), **0,97 кВтч** (классический нагрев)
- Мощность подключения: **3500 Вт**
- Габаритные размеры (вхшг): **59,5 x 59,5 x 56,4 см**
- Монтажные размеры (вхшг): **59-60 x 56-56,4 x 55 см**
- Кабель **150 см** с евровилкой



BO 6737 E03AWG

ДУХОВОЙ ШКАФ

Линия Essential



Класс энергопотребления



- Цвет: **Белый**
- Материал панели управления: **Стеклопанель управления**
- Стандартный шарнир дверцы

ОПИСАНИЕ

- Полезный объем: **73 л**
- Многофункциональная духовка BigSpace - **73 л**
- SuperSize: максимальная площадь приготовления
- Максимальная площадь приготовления: **1360 см²**
- Сводчатая форма духовки HomeMade Plus

УПРАВЛЕНИЕ

- Механическое управление
- Форма переключателей: Эргономичные переключатели
- Сенсорный программатор IconLed

ХАРАКТЕРИСТИКИ

- Освещение духовки
- Многоуровневое приготовление

ДОПОЛНИТЕЛЬНОЕ ОБОРУДОВАНИЕ

- Глубокий эмалированный противень
- Мелкий эмалированный противень
- Решетка
- Съёмные направляющие

БЕЗОПАСНОСТЬ

- Динамическая система охлаждения DC
- Дверца CoolDoor: 3 стекла + 1 термослой

ЛЕГКАЯ ОЧИСТКА

- Очистка паром AquaClean
- Эмаль EcoClean
- Съёмный стеклопакет

ТЕХНИЧЕСКИЕ ХАРАКТЕРИСТИКИ

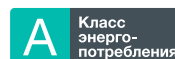
- Мощность подключения: **2900 Вт**
- Габаритные размеры (вхшг): **59,5 x 59,5 x 53 см**
- Монтажные размеры (вхшг): **60 x 56 x 58 см**
- Кабель **100 см** с евровилкой



BO 6737 E02AXK

ДУХОВОЙ ШКАФ

Линия Essential



Класс энергопотребления



- Цвет: **Нержавеющая сталь**
- Материал панели управления: **Нержавеющая сталь**
- Стандартный шарнир дверцы

ОПИСАНИЕ

- Полезный объем: **73 л**
- Многофункциональная духовка BigSpace - **73 л**
- SuperSize: максимальная площадь приготовления
- Максимальная площадь приготовления: **1360 см²**
- Сводчатая форма духовки HomeMade Plus

УПРАВЛЕНИЕ

- Механическое управление
- Форма переключателей: Эргономичные переключатели
- Сенсорный программатор IconLed

ХАРАКТЕРИСТИКИ

- Освещение духовки
- Многоуровневое приготовление

ДОПОЛНИТЕЛЬНОЕ ОБОРУДОВАНИЕ

- Глубокий эмалированный противень
- Решетка
- Съёмные направляющие

БЕЗОПАСНОСТЬ

- Динамическая система охлаждения DC
- Дверца CoolDoor: 3 стекла + 1 термослой

ЛЕГКАЯ ОЧИСТКА

- Очистка паром AquaClean
- Эмаль EcoClean
- Съёмный стеклопакет

ТЕХНИЧЕСКИЕ ХАРАКТЕРИСТИКИ

- Мощность подключения: **2900 Вт**
- Габаритные размеры (вхшг): **59,5 x 59,5 x 53 см**
- Монтажные размеры (вхшг): **60 x 56 x 58 см**
- Кабель **100 см** с евровилкой



BO 6727 E03X ДУХОВОЙ ШКАФ

Линия Essential



- Цвет: **Нержавеющая сталь**
- Цвет ручки: **Нержавеющая сталь**
- Материал панели управления: **Нержавеющая сталь**
- Стандартный шарнир дверцы

ОПИСАНИЕ

- Полезный объем: **77 л**
- Многофункциональная духовка BigSpace - **77 л**
- SuperSize: максимальная площадь приготовления
- Максимальная площадь приготовления: **1360 см²**
- Сводчатая форма духовки HomeMade Plus
- PerfectGrill: вариогриль

УПРАВЛЕНИЕ

- Механическое управление
- Форма переключателей: Утапливаемые переключатели
- Механический таймер

ХАРАКТЕРИСТИКИ

- ExtraSteam: приготовление с паром
- Освещение духовки: Освещение сверху
- AirFry: интенсивное запекание
- FrozenBake: приготовление замороженных блюд
- GentleBake: медленное приготовление
- Функция «Пицца»

ДОПОЛНИТЕЛЬНОЕ ОБОРУДОВАНИЕ

- Глубокий эмалированный противень
- Мелкий эмалированный противень
- Решетка
- Съёмные направляющие

БЕЗОПАСНОСТЬ

- Динамическая система охлаждения DC
- Дверца CompactDoor: 2 стекла + 1 термослой

ЛЕГКАЯ ОЧИСТКА

- Очистка паром AquaClean
- Эмаль EcoClean
- Защитное покрытие Antifinger
- Съёмный стеклопакет

ТЕХНИЧЕСКИЕ ХАРАКТЕРИСТИКИ

- Потребление электроэнергии:
0,82 кВтч (вентиляционный нагрев),
0,97 кВтч (классический нагрев)
- Мощность подключения: **3500 Вт**
- Габаритные размеры (вхшг): **59,5 x 59,5 x 56,4 см**
- Монтажные размеры (вхшг): **59-60 x 56-56,4 x 55 см**
- Кабель **150 см** с евровилкой



BO 6727 E03AX ДУХОВОЙ ШКАФ

Линия Essential



- Цвет: **Нержавеющая сталь**
- Цвет ручки: **Нержавеющая сталь**
- Материал панели управления: **Нержавеющая сталь**
- Стандартный шарнир дверцы

ОПИСАНИЕ

- Полезный объем: **73 л**
- Многофункциональная духовка BigSpace - **73 л**
- SuperSize: максимальная площадь приготовления
- Максимальная площадь приготовления: **1360 см²**
- Сводчатая форма духовки HomeMade Plus

УПРАВЛЕНИЕ

- Механическое управление
- Форма переключателей: Утапливаемые переключатели
- Механический таймер

ХАРАКТЕРИСТИКИ

- Освещение духовки
- Многоуровневое приготовление

ДОПОЛНИТЕЛЬНОЕ ОБОРУДОВАНИЕ

- Глубокий эмалированный противень
- Мелкий эмалированный противень
- Решетка
- Съёмные направляющие

БЕЗОПАСНОСТЬ

- Динамическая система охлаждения DC
- Дверца CoolDoor: 3 стекла + 1 термослой

ЛЕГКАЯ ОЧИСТКА

- Очистка паром AquaClean
- Эмаль EcoClean
- Съёмный стеклопакет

- Мощность подключения: **2900 Вт**
- Габаритные размеры (вхшг): **59,5 x 59,5 x 53 см**
- Монтажные размеры (вхшг): **60 x 56 x 58 см**
- Кабель **100 см** с евровилкой



BO 6717 E03X ДУХОВОЙ ШКАФ

Линия Essential

A Класс энергопотребления



- Цвет: **Нержавеющая сталь**
- Цвет ручки: **Нержавеющая сталь**
- Материал панели управления: **Нержавеющая сталь**
- Стандартный шарнир дверцы

ОПИСАНИЕ

- Полезный объем: **77 л**
- Мультифункциональная духовка BigSpace - **77 л**
- SuperSize: максимальная площадь приготовления
- Максимальная площадь приготовления: **1360 см²**
- Сводчатая форма духовки HomeMade Plus
- PerfectGrill: вариогриль

УПРАВЛЕНИЕ

- Механическое управление
- Форма переключателей: Утапливаемые переключатели

ХАРАКТЕРИСТИКИ

- ExtraSteam: приготовление с паром
- Освещение духовки: Освещение сверху
- AirFry: интенсивное запекание
- FrozenBake: приготовление замороженных блюд
- GentleBake: медленное приготовление
- Функция «Пицца»

ДОПОЛНИТЕЛЬНОЕ ОБОРУДОВАНИЕ

- Глубокий эмалированный противень
- Мелкий эмалированный противень
- Решетка
- Съёмные направляющие

БЕЗОПАСНОСТЬ

- Динамическая система охлаждения DC
- Дверца CompactDoor: 2 стекла + 1 термослой

ЛЕГКАЯ ОЧИСТКА

- Очистка паром AquaClean
- Эмаль EcoClean
- Защитное покрытие Antifinger
- Съёмный стеклопакет

ТЕХНИЧЕСКИЕ ХАРАКТЕРИСТИКИ

- Потребление электроэнергии: **0,82 кВтч** (вентиляционный нагрев), **0,97 кВтч** (классический нагрев)
- Мощность подключения: **3500 Вт**
- Габаритные размеры (вхшг): **59,5 x 59,5 x 56,4 см**
- Монтажные размеры (вхшг): **59-60 x 56-56,4 x 55 см**
- Кабель **150 см** с евровилкой



BO 6717 E03BG ДУХОВОЙ ШКАФ

Линия Essential

A Класс энергопотребления



- Цвет: **Черный**
- Цвет ручки: **Черный**
- Цвет темно-серой матовой нержавеющей стали
- Материал панели управления: **Стеклопанель управления**
- Стандартный шарнир дверцы

ОПИСАНИЕ

- Полезный объем: **77 л**
- Мультифункциональная духовка BigSpace - **77 л**
- SuperSize: максимальная площадь приготовления
- Максимальная площадь приготовления: **1360 см²**
- Сводчатая форма духовки HomeMade Plus
- PerfectGrill: вариогриль

УПРАВЛЕНИЕ

- Механическое управление
- Форма переключателей: Утапливаемые переключатели

ХАРАКТЕРИСТИКИ

- Освещение духовки: Освещение сверху
- Многоуровневое приготовление
- AirFry: интенсивное запекание
- FrozenBake: приготовление замороженных блюд
- GentleBake: медленное приготовление
- Функция «Пицца»

ДОПОЛНИТЕЛЬНОЕ ОБОРУДОВАНИЕ

- Глубокий эмалированный противень
- Мелкий эмалированный противень
- Решетка
- Съёмные направляющие

БЕЗОПАСНОСТЬ

- Динамическая система охлаждения DC
- Дверца CompactDoor: 2 стекла + 1 термослой
- Механический замок дверцы

ЛЕГКАЯ ОЧИСТКА

- Очистка паром AquaClean
- Эмаль EcoClean
- Съёмный стеклопакет

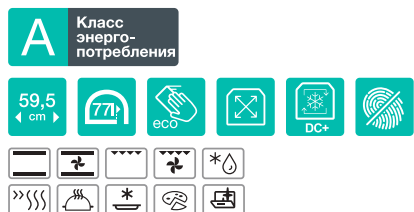
ТЕХНИЧЕСКИЕ ХАРАКТЕРИСТИКИ

- Потребление электроэнергии: **0,82 кВтч** (вентиляционный нагрев), **0,97 кВтч** (классический нагрев)
- Мощность подключения: **3500 Вт**
- Габаритные размеры (вхшг): **59,5 x 59,5 x 56,4 см**
- Монтажные размеры (вхшг): **59-60 x 56-56,4 x 55 см**
- Кабель **150 см** с евровилкой



BO 6735 E05X ДУХОВОЙ ШКАФ

Линия Essential



- Цвет: **Нержавеющая сталь**
- Цвет ручки: **Нержавеющая сталь**
- Материал панели управления: **Нержавеющая сталь**
- Плавное открывание и закрывание дверцы

ОПИСАНИЕ

- Полезный объем: **77 л**
- Мультифункциональная духовка BigSpace - **77 л**
- SuperSize: максимальная площадь приготовления
- Максимальная площадь приготовления: **1360 см²**
- Сводчатая форма духовки HomeMade Plus
- PerfectGrill: вариогриль

УПРАВЛЕНИЕ

- Механическое управление
- Форма переключателей: Утапливаемые переключатели
- Сенсорный программатор IconLed

ХАРАКТЕРИСТИКИ

- StepBake: пошаговое приготовление
- Освещение духовки: Освещение сверху
- FrozenBake: приготовление замороженных блюд
- GentleBake: медленное приготовление
- Функция «Пицца»
- AutoBake: автоматические программы
- Gratin: запекание верха

ДОПОЛНИТЕЛЬНОЕ ОБОРУДОВАНИЕ

- Глубокий эмалированный противень
- Решетка
- Частично выдвижные телескопические направляющие на 1-м уровне

БЕЗОПАСНОСТЬ

- Динамическая система охлаждения DC+
- Дверца CompactDoor: 2 стекла + 1 термослой

ЛЕГКАЯ ОЧИСТКА

- Очистка паром AquaClean
- Эмаль EcoClean
- Защитное покрытие Antifinger
- Съёмный стеклопакет

ТЕХНИЧЕСКИЕ ХАРАКТЕРИСТИКИ

- Потребление электроэнергии: **0,82 кВтч** (вентиляционный нагрев), **0,97 кВтч** (классический нагрев)
- Мощность подключения: **2500 Вт**
- Габаритные размеры (вхшг): **59,5 x 59,5 x 56,4 см**
- Монтажные размеры (вхшг): **59-60 x 56-56,4 x 55 см**
- Кабель **150 см** с евровилкой



BO 6735 E05B ДУХОВОЙ ШКАФ

Линия Essential



- Цвет: **Черный**
- Цвет ручки:
- Цвет **темно-серой матовой нержавеющей стали**
- Материал панели управления: **Крашенный металл**
- Плавное открывание и закрывание дверцы

- Полезный объем: **77 л**
- Мультифункциональная духовка BigSpace - **77 л**
- SuperSize: максимальная площадь приготовления
- Максимальная площадь приготовления: **1360 см²**
- Сводчатая форма духовки HomeMade Plus
- PerfectGrill: вариогриль

- Механическое управление
- Форма переключателей: Утапливаемые переключатели
- Сенсорный программатор IconLed

- StepBake: пошаговое приготовление
- Освещение духовки: Освещение сверху
- FrozenBake: приготовление замороженных блюд
- GentleBake: медленное приготовление
- Функция «Пицца»
- AutoBake: автоматические программы
- Gratin: запекание верха

- Глубокий эмалированный противень
- Решетка
- Частично выдвижные телескопические направляющие на 1-м уровне

- Динамическая система охлаждения DC+
- Дверца CompactDoor: 2 стекла + 1 термослой

- Очистка паром AquaClean
- Эмаль EcoClean
- Съёмный стеклопакет

- Потребление электроэнергии: **0,82 кВтч** (вентиляционный нагрев), **0,97 кВтч** (классический нагрев)
- Мощность подключения: **2500 Вт**
- Габаритные размеры (вхшг): **59,5 x 59,5 x 56,4 см**
- Монтажные размеры (вхшг): **59-60 x 56-56,4 x 55 см**
- Кабель **150 см** с евровилкой



BO 6735 E02XK

ДУХОВОЙ ШКАФ

Линия Essential

A Класс энергопотребления



- Цвет: **Нержавеющая сталь**
- Цвет ручки: **Нержавеющая сталь**
- Материал панели управления: **Нержавеющая сталь**
- Стандартный шарнир дверцы

ОПИСАНИЕ

- Полезный объем: **77 л**
- Мультифункциональная духовка BigSpace - **77 л**
- SuperSize: максимальная площадь приготовления
- Максимальная площадь приготовления: **1360 см²**
- Сводчатая форма духовки HomeMade Plus
- PerfectGrill: вариогриль

УПРАВЛЕНИЕ

- Механическое управление
- Форма переключателей: Эргономичные переключатели
- Сенсорный программатор IconLed

ХАРАКТЕРИСТИКИ

- StepBake: пошаговое приготовление
- Освещение духовки: Освещение сверху
- FrozenBake: приготовление замороженных блюд
- GentleBake: медленное приготовление
- Функция «Пицца»
- AutoBake: автоматические программы
- Gratin: запекание верха

ДОПОЛНИТЕЛЬНОЕ ОБОРУДОВАНИЕ

- Глубокий эмалированный противень
- Решетка
- Съёмные направляющие

БЕЗОПАСНОСТЬ

- Динамическая система охлаждения DC+
- Дверца CompactDoor: 2 стекла + 1 термослой

ЛЕГКАЯ ОЧИСТКА

- Очистка паром AquaClean
- Эмаль EcoClean
- Защитное покрытие Antifnger
- Съёмный стеклопакет

ТЕХНИЧЕСКИЕ ХАРАКТЕРИСТИКИ

- Потребление электроэнергии: **0,82 кВтч** (вентиляционный нагрев), **0,97 кВтч** (классический нагрев)
- Мощность подключения: **2500 Вт**
- Габаритные размеры (вхшхг): **59,5 x 59,5 x 56,4 см**
- Монтажные размеры (вхшхг): **59-60 x 56-56,4 x 55 см**
- Кабель **150 см** с евровилкой



BO 6735 E02BK

ДУХОВОЙ ШКАФ

Линия Essential

A Класс энергопотребления



- Цвет: **Черный**
- Цвет ручки: **Черный**
- Цвет темно-серой матовой нержавеющей стали
- Материал панели управления: **Крашенный металл**
- Стандартный шарнир дверцы

ОПИСАНИЕ

- Полезный объем: **77 л**
- Мультифункциональная духовка BigSpace - **77 л**
- SuperSize: максимальная площадь приготовления
- Максимальная площадь приготовления: **1360 см²**
- Сводчатая форма духовки HomeMade Plus
- PerfectGrill: вариогриль

УПРАВЛЕНИЕ

- Механическое управление
- Форма переключателей: Эргономичные переключатели
- Сенсорный программатор IconLed

ХАРАКТЕРИСТИКИ

- Освещение духовки: Освещение сверху
- FrozenBake: приготовление замороженных блюд
- GentleBake: медленное приготовление
- Функция «Пицца»

ДОПОЛНИТЕЛЬНОЕ ОБОРУДОВАНИЕ

- Глубокий эмалированный противень
- Решетка
- Съёмные направляющие

БЕЗОПАСНОСТЬ

- Динамическая система охлаждения DC+
- Дверца CompactDoor: 2 стекла + 1 термослой

ЛЕГКАЯ ОЧИСТКА

- Очистка паром AquaClean
- Эмаль EcoClean
- Съёмный стеклопакет

ТЕХНИЧЕСКИЕ ХАРАКТЕРИСТИКИ

- Потребление электроэнергии: **0,82 кВтч** (вентиляционный нагрев), **0,97 кВтч** (классический нагрев)
- Мощность подключения: **2500 Вт**
- Габаритные размеры (вхшхг): **59,5 x 59,5 x 56,4 см**
- Монтажные размеры (вхшхг): **59-60 x 56-56,4 x 55 см**
- Кабель **150 см** с евровилкой



BO 6725 E02WG

ДУХОВОЙ ШКАФ

Линия Essential

A Класс энергопотребления



- Цвет: **Белый**
- Цвет ручки: **Нержавеющая сталь**
- Материал панели управления: **Стеклопанель управления**
- Стандартный шарнир дверцы

ОПИСАНИЕ

- Полезный объем: **77 л**
- Multifункциональная духовка BigSpace - **77 л**
- SuperSize: максимальная площадь приготовления
- Максимальная площадь приготовления: **1360 см²**
- Сводчатая форма духовки HomeMade Plus
- PerfectGrill: вариогриль

УПРАВЛЕНИЕ

- Механическое управление
- Форма переключателей: Утапливаемые переключатели
- Механический таймер с функцией отключения

ХАРАКТЕРИСТИКИ

- Освещение духовки: Освещение сверху
- FrozenBake: приготовление замороженных блюд
- GentleBake: медленное приготовление
- Функция «Пицца»

ДОПОЛНИТЕЛЬНОЕ ОБОРУДОВАНИЕ

- Глубокий эмалированный противень
- Решетка
- Съёмные направляющие

БЕЗОПАСНОСТЬ

- Динамическая система охлаждения DC
- Дверца CompactDoor: 2 стекла + 1 термослой

ЛЕГКАЯ ОЧИСТКА

- Очистка паром AquaClean
- Эмаль EcoClean
- Съёмный стеклопакет

ТЕХНИЧЕСКИЕ ХАРАКТЕРИСТИКИ

- Потребление электроэнергии: **0,82 кВтч** (вентиляционный нагрев), **0,97 кВтч** (классический нагрев)
- Мощность подключения: **2500 Вт**
- Габаритные размеры (вхшг): **59,5 x 59,5 x 56,4 см**
- Монтажные размеры (вхшг): **59-60 x 56-56,4 x 55 см**
- Кабель **150 см** с евровилкой



BO 6725 E02BG

ДУХОВОЙ ШКАФ

Линия Essential

A Класс энергопотребления



- Цвет: **Черный**
- Цвет ручки: **Цвет темно-серой матовой нержавеющей стали**
- Материал панели управления: **Стеклопанель управления**
- Стандартный шарнир дверцы

- Полезный объем: **77 л**
- Multifункциональная духовка BigSpace - **77 л**
- SuperSize: максимальная площадь приготовления
- Максимальная площадь приготовления: **1360 см²**
- Сводчатая форма духовки HomeMade Plus
- PerfectGrill: вариогриль

- Механическое управление
- Форма переключателей: Утапливаемые переключатели
- Механический таймер с функцией отключения

- Освещение духовки: Освещение сверху
- FrozenBake: приготовление замороженных блюд
- GentleBake: медленное приготовление
- Функция «Пицца»

- Глубокий эмалированный противень
- Решетка
- Съёмные направляющие

- Динамическая система охлаждения DC
- Дверца CompactDoor: 2 стекла + 1 термослой

- Очистка паром AquaClean
- Эмаль EcoClean
- Съёмный стеклопакет

- Потребление электроэнергии: **0,82 кВтч** (вентиляционный нагрев), **0,97 кВтч** (классический нагрев)
- Мощность подключения: **2500 Вт**
- Габаритные размеры (вхшг): **59,5 x 59,5 x 56,4 см**
- Монтажные размеры (вхшг): **59-60 x 56-56,4 x 55 см**
- Кабель **150 см** с евровилкой



BO 6725 E02ABG ДУХОВОЙ ШКАФ

Линия Essential



- Цвет: **Черный**
- Цвет ручки: **Нержавеющая сталь**
- Материал панели управления: **Стеклопанель управления**
- Стандартный шарнир дверцы

ОПИСАНИЕ

- Полезный объем: **73 л**
- Многофункциональная духовка BigSpace - **73 л**
- SuperSize: максимальная площадь приготовления
- Максимальная площадь приготовления: **1360 см²**
- Сводчатая форма духовки HomeMade Plus

УПРАВЛЕНИЕ

- Механическое управление
- Форма переключателей: Утапливаемые переключатели
- Механический таймер

ХАРАКТЕРИСТИКИ

- Освещение духовки

ДОПОЛНИТЕЛЬНОЕ ОБОРУДОВАНИЕ

- Глубокий эмалированный противень
- Решетка
- Съемные направляющие

БЕЗОПАСНОСТЬ

- Динамическая система охлаждения DC
- Дверца CompactDoor: 2 стекла + 1 термослой

ЛЕГКАЯ ОЧИСТКА

- Очистка паром AquaClean
- Эмаль EcoClean
- Съемный стеклопакет

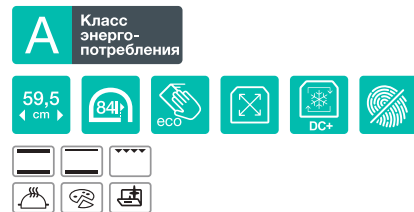
ТЕХНИЧЕСКИЕ ХАРАКТЕРИСТИКИ

- Мощность подключения: **2900 Вт**
- Габаритные размеры (вхшг): **59,5 x 59,5 x 53 см**
- Монтажные размеры (вхшг): **60 x 56 x 58 см**
- Кабель **100 см** с евровилкой



BO 6712 E02XK ДУХОВОЙ ШКАФ

Линия Essential



- Цвет: **Нержавеющая сталь**
- Цвет ручки: **Нержавеющая сталь**
- Материал панели управления: **Нержавеющая сталь**
- Стандартный шарнир дверцы

ОПИСАНИЕ

- Полезный объем: **84 л**
- Классическая духовка - **84 л**
- SuperSize: максимальная площадь приготовления
- Максимальная площадь приготовления: **1360 см²**
- Сводчатая форма духовки HomeMade Plus
- PerfectGrill: вариогриль

УПРАВЛЕНИЕ

- Механическое управление
- Форма переключателей: Эргономичные переключатели

- Освещение духовки: Освещение сверху
- GentleBake: медленное приготовление
- Функция «Пицца»

- Глубокий эмалированный противень
- Решетка
- Съемные направляющие

- Динамическая система охлаждения DC
- Дверца CompactDoor: 2 стекла + 1 термослой

- Очистка паром AquaClean
- Эмаль EcoClean
- Защитное покрытие Antifinger
- Съемный стеклопакет

- Потребление электроэнергии: **0,84 кВтч** (классический нагрев)
- Мощность подключения: **2500 Вт**
- Габаритные размеры (вхшг): **59,5 x 59,5 x 56,4 см**
- Монтажные размеры (вхшг): **59-60 x 56-56,4 x 55 см**
- Кабель **150 см** с евровилкой




ТОЛЬКО УДОВОЛЬСТВИЕ

КОФЕМАШИНЫ

ОТЛИЧНЫЙ
ВКУС И
АРОМАТ


Приготовить идеальный кофе — сложная задача. Необходимо тщательно смолоть кофейные зерна, точно установить температуру и давление воды и идеально вспенить молоко. Кроме того, чашка для кофе обязательно должна быть подогретой. Кофемашины Gorenje делают утро приятным. Продуманный процесс приготовления кофе создаст яркий вкус и восхитительный аромат напитка, который подарит прекрасное начало дня.



Кофейное зернышко

Когда утро приятное

Контейнер для зерен легко выдвигается, поэтому им удобно пользоваться. При необходимости вместо зерен можно использовать молотый кофе. Когда кофейные зерна в машине заканчиваются, об этом сообщит дисплей.



С молоком все просто

Съемный контейнер для молока

Кофе-машины Gorenje поставляются с большим молочным контейнером для приготовления капучино и латте, количество молока в которых можно регулировать по желанию. С большим контейнером можно приготовить несколько чашек горячего молока без необходимости пополнения. Контейнер легко снимается и может храниться в холодильнике до следующего раза, когда он вам понадобится.



AutoCappuccino

Капучино или латте за считанные секунды

Функция AutoCappuccino пропускает воду через свежемолотый кофе так, что напиток приобретает изумительный аромат и по-настоящему насыщенный вкус. Уровень молочной пены можно установить с помощью регулятора.



Степень помола

От черных зерен к ароматному кофе

Кофе вкуснее всего, если сварен из свежемолотых кофейных зерен. Кофе-машины Gorenje предлагают 9 различных степеней помола: от сверхтонкого до грубого. Кофейный жмых автоматически собирается в специальном контейнере.



SCA 9200 UX АВТОМАТИЧЕСКАЯ КОФЕМАШИНА

Линия Essential

59,5
cm

45,5
cm

- Нержавеющая сталь

ОПИСАНИЕ

- Время подготовки / нагрева пара: **2 мин.**

УПРАВЛЕНИЕ

- Сенсорное управление
- Таймер
- Способ приготовления кофе:
Приготовление кофе из зерен и молотого кофе

ХАРАКТЕРИСТИКИ

- Регулировка объема кофе
- Функция «Капучино»
- Регулировка объема воды для приготовления: 3
- Сохранение собственного рецепта
- Одновременное приготовление: 2
- Приготовление вспененного молока

ЛЕГКАЯ ОЧИСТКА

- Программа очистки от накипи

ДОПОЛНИТЕЛЬНОЕ ОБОРУДОВАНИЕ

- Контейнер для кофейных зерен: **200 г**
- Контейнер для воды: **1,8 л**
- Съёмный контейнер для молока
- Приготовление горячей воды для чая

ТЕХНИЧЕСКИЕ ХАРАКТЕРИСТИКИ

- Контейнер для воды
- Давление насоса: **15 бар**
- Габаритные размеры (вхшхг): **45,5 × 59,5 × 38,1 см**
- Монтажные размеры (вхшхг): **45 × 56 × 55 см**



SCA 9200 BG АВТОМАТИЧЕСКАЯ КОФЕМАШИНА

Линия Essential

59,5
cm

45,5
cm

- Чёрное закалённое стекло

- Время подготовки / нагрева пара: **2 мин.**

УПРАВЛЕНИЕ

- Сенсорное управление
- Таймер
- Способ приготовления кофе:
Приготовление кофе из зерен и молотого кофе

ХАРАКТЕРИСТИКИ

- Регулировка объема кофе
- Функция «Капучино»
- Регулировка объема воды для приготовления: 3
- Сохранение собственного рецепта
- Одновременное приготовление: 2
- Приготовление вспененного молока

ЛЕГКАЯ ОЧИСТКА


- Программа очистки от накипи

ДОПОЛНИТЕЛЬНОЕ ОБОРУДОВАНИЕ

- Контейнер для кофейных зерен: **200 г**
- Контейнер для воды: **1,8 л**
- Съёмный контейнер для молока
- Приготовление горячей воды для чая

ТЕХНИЧЕСКИЕ ХАРАКТЕРИСТИКИ

- Контейнер для воды
- Давление насоса: **15 бар**
- Габаритные размеры (вхшхг): **45,5 × 59,5 × 40,5 см**
- Монтажные размеры (вхшхг): **45 × 56 × 55 см**



**ГОТОВИТЬ
КАЖДЫЙ
ДЕНЬ — ЭТО
ПРОСТО**

**ВСТРАИВАЕМЫЕ
МИКРОВОЛНОВЫЕ ПЕЧИ**

Встраиваемые микроволновые печи Gorenje нового поколения имеют привлекательный дизайн, который идеально дополнит вашу кухню, и предлагают множество полезных функций, например, «Автоматические программы» или «Пошаговое приготовление», которое поможет приготовить вкусное блюдо сразу из замороженного продукта всего за два простых шага. Инверторная технология обеспечивает равномерный разогрев и приготовление блюд. Наслаждайтесь легкими, быстрыми и вкусными блюдами!

*Готовить полезную и здоровую пищу
каждый день проще, чем вы думаете.*

АВТОМАТИЧЕСКИ ИСПОЛНЯЮТ ВАШИ ЖЕЛАНИЯ



Автоматические программы

Вы давно хотели приготовить идеальный воскресный обед, но боялись, что у вас ничего не получится? Встраиваемые микроволновые печи Gorenje — это универсальные помощницы, которые помогут вам каждый раз добиваться идеальных результатов, даже если у вас нет опыта. На ваш выбор 15 автоматических программ, в том числе программы для четырех видов мяса, пиццы, пасты, картофеля и многие другие. Просто выберите программу, введите вес и нажмите на «Старт». Это так просто, что даже дети станут первоклассными поварами.

Выберите блюдо и занимайтесь своими делами, а микроволновая печь сделает всю работу за вас.



Микроволны

Микроволны для быстрого приготовления

Микроволны являются разновидностью электромагнитного излучения и вызывают вибрацию молекул воды, содержащейся в продуктах. В результате трения молекул образуется тепло, благодаря которому продукты оттаивают, подогреваются и готовятся. Для микроволнового приготовления требуется меньше времени, чем для традиционного, так как микроволны быстро проникают в пищу со всех сторон.



Автоматическое размораживание

Просто и эффективно

Все микроволновые печи Gorenje оснащены функцией эффективной разморозки, которая позволяет быстро и равномерно размораживать любые продукты. Просто установите время! В зависимости от модели также можно настроить автоматическое размораживание по весу. Вам нужно только ввести вес, а остальное сделает микроволновка!

ОТЛИЧНЫЕ БЛЮДА ЗА ПАРУ ПРОСТЫХ ШАГОВ



Пошаговое приготовление

Вы можете запрограммировать несколько последовательных комбинаций параметров приготовления. Например, для шага 1 можно выбрать больше микроволн, чем гриля, для шага 2 наоборот, а для шага 3 установить только гриль, чтобы запечь блюдо до золотистой корочки. В пошаговом режиме микроволновая печь автоматически включает шаги друг за другом, поэтому вам не нужно делать это вручную.



Гриль

Идеальная корочка — легко!

Гриль позволяет добиться особенно румяной корочки на блюдах. Комбинируя гриль с микроволнами, можно ускорить приготовление. По истечении половины времени печь предупреждает звуковым сигналом, что продукты необходимо перевернуть, чтобы они равномерно приготовились и запеклись до золотистой хрустящей корочки.



Микроволны в сочетании с грилем

Не надо долго ждать

Сочетайте преимущества микроволн и гриля, чтобы узнать о новых возможностях приготовления. Вы удивитесь, как быстро можно приготовить небольшие куски мяса, пиццу и многие другие блюда и при этом гарантированно получить аппетитную хрустящую корочку.

РАВНОМЕРНЫЙ НАГРЕВ

INVERTER
technology

Инверторная технология

Сколько раз вы доставали из микроволновой печи горячую еду, а внутри она оказывалась еще замороженная?

Инверторная технология Gorenje гарантирует, что еда всегда будет равномерно разогрета и приготовлена. Новая система нагрева обеспечивает равномерное распределение тепла для получения идеальных результатов. При инверторной технологии нет переключений между высокой и низкой мощностью, это предотвращает резкие скачки тепла, которые могут привести к убегаю жидкости. Попробуйте лучшую из существующих технологий нагрева.



Быстрое размораживание

Простая и эффективная разморозка

Все микроволновые печи Gorenje оснащены функцией эффективной разморозки, которая позволяет быстро и равномерно размораживать любые продукты. Просто установите время, а остальное сделает микроволновка!



Подогрев посуды

Для профессиональной подачи блюд

Еще одна автоматическая программа — «Подогрев посуды» — подогревает тарелки, чтобы подаваемые на них блюда дольше сохраняли свой вкус и аромат.



Очистка AquaClean

Автоматическая очистка без бытовой химии

Налейте воду в миску, пригодную для микроволнового приготовления, поставьте в печь и включите программу AquaClean. Пар размягчит загрязнения на стенках камеры. После завершения программы протрите стенки влажной тканью.



Защитная блокировка

Блокировка от детей


Микроволновую печь можно заблокировать для предотвращения случайного включения.



Экорежим

Экономия энергии


Если вас долго нет дома или вы просто заботитесь о природе, включите режим энергосбережения, при котором дисплей выключен. Вы можете сэкономить до 40% энергии в режиме ожидания.



InoxTerior

Камера из нержавеющей стали

Внутренняя камера микроволновых печей изготовлена из нержавеющей стали, что гарантирует безупречные результаты приготовления. Нержавеющая сталь позволяет равномерно распределять микроволны по всему внутреннему пространству и значительно упрощает очистку.



Светодиодное освещение

Яркое и экономичное

Светодиоды ярко и эффективно освещают рабочую камеру. Они служат в тридцать раз дольше обычных ламп и экономят в десять раз больше энергии.



Защитный выключатель

Безопасность прежде всего


Защитный выключатель обеспечивает совершенно безопасное пользование микроволновой печью. Он автоматически прерывает работу, если дверца печи открыта.



Цифровой дисплей

Удобно и информативно

Элегантный и наглядный цифровой дисплей позволяет полностью контролировать процесс приготовления в соответствии с выбранными функциями. На дисплее отображается время, оставшееся до конца программы, и выбранный режим нагрева.



Быстрый старт

Полезная функция для подогрева блюд


Вы непременно оцените «Быстрый старт», когда с нетерпением будете ждать свой обед: ведь функция позволяет быстро подогреть пищу всего нажатием на кнопку. А если нужно добавить еще 30 секунд, нажмите кнопку еще раз.



Громкость звука

Регулировка громкости звукового сигнала

Настраивайте громкость звуковых сигналов по своему желанию. Если вам необходима тишина, например, когда спит ребенок, а вы собираетесь включить микроволновку, просто отключите звуковой сигнал и включите снова позже.



Таймер

Таймер обратного отсчета


Все микроволновые печи Gorenje позволяют задать продолжительность работы до 95 минут в зависимости от модели. Дисплей показывает время, оставшееся до конца приготовления.



Сенсорное управление

Просто и удобно

Благодаря современной сенсорной технологии микроволновая печь легко управляется простыми прикосновениями. Гладкая панель управления создает элегантный внешний вид и сводит очистку к минимуму.



Вращающаяся тарелка

Равномерное приготовление и разогрев

Идеальное приготовление и разогрев пищи без холодных областей. Постоянное вращение тарелки позволяет микроволнам эффективно и равномерно нагревать продукты.



BMI 251 SG3BG

ВСТРАИВАЕМАЯ МИКРОВОЛНОВАЯ ПЕЧЬ С ГРИЛЕМ

Линия Superior



- Цвет: **Черный**
- Материал передней панели:
- Передняя панель: металл + стекло**
- Материал дверцы: **Стекло**
- Рабочая камера из нержавеющей стали
- Открывание дверцы: **Открывание дверцы влево**
- Открывание дверцы: **Касанием**

ОПИСАНИЕ

- Объем: **25 л**
- Мощность микроволн: **900 Вт**
- Мощность гриля: **1000 Вт**
- Нагревательный элемент: **1**
- Технология генерации микроволн: **Инверторная технология**
- Способ распределения микроволн: **Поворотная тарелка**

УПРАВЛЕНИЕ

- Электронное управление
- Управление: Сенсорное управление
- Дисплей: Цифровой дисплей
- SmartControl: умное управление
- Логичный выбор настроек
- Возможность выключения дисплея
- Звуковой сигнал: Возможность отключения звукового сигнала
- Диапазон таймера, мин.: 95 min

РЕЖИМЫ РАБОТЫ



- Комбирежимы: Микроволны + гриль

ХАРАКТЕРИСТИКИ

- Автоменю
- Количество автопрограмм: 15
- Функция размораживания по весу или по времени
- Приготовление на разных уровнях мощности

БЕЗОПАСНОСТЬ

- Блокировка от детей
- Блокировка работы при открытой дверце

ДОПОЛНИТЕЛЬНОЕ ОБОРУДОВАНИЕ

- Стеклокерамическая тарелка поворотного стола
- Решетка для гриля

ЛЕГКАЯ ОЧИСТКА

- Очистка AquaClean

ТЕХНИЧЕСКИЕ ХАРАКТЕРИСТИКИ

- Мощность подключения: **1450 Вт**
- Размеры рамки: **595 x 390 x 20 мм**
- Габаритные размеры (вхшхг): **38,2 x 59,4 x 40,3 см**
- Монтажные размеры (вхшхг): **38-38,2 x 56-56,8 x 55 см**
- Кабель **100 см** с евровилкой



BM 251 SG2WG

ВСТРАИВАЕМАЯ МИКРОВОЛНОВАЯ ПЕЧЬ С ГРИЛЕМ

Линия Superior



- Цвет: **Белый**
- Материал передней панели:
- Передняя панель: металл + стекло**
- Материал дверцы: **Стекло**
- Рабочая камера из нержавеющей стали
- Открывание дверцы: **Открывание дверцы влево**
- Открывание дверцы: **Касанием**

ОПИСАНИЕ

- Объем: **25 л**
- Мощность микроволн: **900 Вт**
- Мощность гриля: **1000 Вт**
- Нагревательный элемент: **1**
- Технология генерации микроволн: **Стандартная технология генерации микроволн (HVT)**
- Способ распределения микроволн: **Поворотная тарелка**

УПРАВЛЕНИЕ

- Электронное управление
- Управление: Сенсорное управление
- Дисплей: Цифровой дисплей
- SmartControl: умное управление
- Логичный выбор настроек
- Возможность выключения дисплея
- Звуковой сигнал: Возможность отключения звукового сигнала
- Диапазон таймера, мин.: 95 min

РЕЖИМЫ РАБОТЫ



- Комбирежимы: Микроволны + гриль

ХАРАКТЕРИСТИКИ

- Автоменю
- Количество автопрограмм: 15
- Функция размораживания по весу или по времени
- Приготовление на разных уровнях мощности

БЕЗОПАСНОСТЬ

- Блокировка от детей
- Блокировка работы при открытой дверце

ДОПОЛНИТЕЛЬНОЕ ОБОРУДОВАНИЕ

- Стеклокерамическая тарелка поворотного стола
- Решетка для гриля

ЛЕГКАЯ ОЧИСТКА

- Очистка AquaClean

ТЕХНИЧЕСКИЕ ХАРАКТЕРИСТИКИ

- Мощность подключения: **1450 Вт**
- Размеры рамки: **595 x 390 x 20 мм**
- Габаритные размеры (вхшхг): **38,2 x 59,4 x 40,3 см**
- Монтажные размеры (вхшхг): **38-38,2 x 56-56,8 x 55 см**
- Кабель **100 см** с евровилкой



BM 251 SG2BG

ВСТРАИВАЕМАЯ МИКРОВОЛНОВАЯ ПЕЧЬ С ГРИЛЕМ

Линия Superior



- Цвет: **Черный**
- Материал передней панели: **Передняя панель: металл + стекло**
- Материал дверцы: **Стеклопанельная дверца**
- Рабочая камера из нержавеющей стали
- Открывание дверцы: **Открывание дверцы влево**
- Открывание дверцы: **Касанием**

ОПИСАНИЕ

- Объем: **25 л**
- Мощность микроволн: **900 Вт**
- Мощность гриля: **1000 Вт**
- Нагревательный элемент: **1**
- Технология генерации микроволн: **Стандартная технология генерации микроволн (HVT)**
- Способ распределения микроволн: **Поворотная тарелка**

УПРАВЛЕНИЕ

- Электронное управление
- Управление: Сенсорное управление
- Дисплей: Цифровой дисплей
- SmartControl: умное управление
- Логичный выбор настроек
- Возможность выключения дисплея
- Звуковой сигнал: Возможность отключения звукового сигнала
- Диапазон таймера, мин.: 95 min

РЕЖИМЫ РАБОТЫ



- Комбирежимы: Микроволны + гриль

ХАРАКТЕРИСТИКИ

- Автоменю
- Количество автопрограмм: 15
- Функция размораживания по весу или по времени
- Приготовление на разных уровнях мощности

БЕЗОПАСНОСТЬ

- Блокировка от детей
- Блокировка работы при открытой дверце

ДОПОЛНИТЕЛЬНОЕ ОБОРУДОВАНИЕ

- Стеклопанельная тарелка поворотного стола
- Решетка для гриля

ЛЕГКАЯ ОЧИСТКА

- Очистка AquaClean

ТЕХНИЧЕСКИЕ ХАРАКТЕРИСТИКИ

- Мощность подключения: **1450 Вт**
- Размеры рамки: **595 x 390 x 20 мм**
- Габаритные размеры (вхшхг): **38,2 x 59,4 x 40,3 см**
- Монтажные размеры (вхшхг): **38-38,2 x 56-56,8 x 55 см**
- Кабель **100 см** с евровилкой



BMX 201 AG1BG

ВСТРАИВАЕМАЯ МИКРОВОЛНОВАЯ ПЕЧЬ С ГРИЛЕМ

Линия Advanced



- Цвет: **Черный**
- Материал передней панели: **Передняя панель: металл + стекло**
- Материал дверцы: **Стеклопанельная дверца**
- Рабочая камера из нержавеющей стали
- Открывание дверцы: **Открывание дверцы влево**
- Открывание дверцы: **Открывание дверцы кнопкой**

ОПИСАНИЕ

- Объем: **20 л**
- Мощность микроволн: **800 Вт**
- Мощность гриля: **1000 Вт**
- Нагревательный элемент: **1**
- Технология генерации микроволн: **Стандартная технология генерации микроволн (HVT)**
- Способ распределения микроволн: **Поворотная тарелка**

УПРАВЛЕНИЕ

- Электронное управление
- Управление: Переключатели, Сенсорное управление
- Дисплей: Цифровой дисплей
- SmartControl: умное управление
- Логичный выбор настроек
- Возможность выключения дисплея
- Звуковой сигнал: Возможность отключения звукового сигнала
- Диапазон таймера, мин.: 95 min



- Комбирежимы: Микроволны + гриль

ХАРАКТЕРИСТИКИ

- Автоменю
- Количество автопрограмм: 15
- Функция размораживания по весу или по времени
- Приготовление на разных уровнях мощности

БЕЗОПАСНОСТЬ

- Блокировка от детей
- Блокировка работы при открытой дверце

- Стеклопанельная тарелка поворотного стола
- Решетка для гриля

- Очистка AquaClean

- Мощность подключения: **1250 Вт**
- Размеры рамки: **595 x 390 x 20 мм**
- Габаритные размеры (вхшхг): **38,8 x 59,5 x 34,4 см**
- Монтажные размеры (вхшхг): **37-38 x 56-56,8 x 32 см**
- Кабель **100 см** с евровилкой



BM 201 AG1BG

ВСТРАИВАЕМАЯ МИКРОВОЛНОВАЯ ПЕЧЬ С ГРИЛЕМ

Линия Advanced



- Цвет: **Черный**
- Материал передней панели:
- Передняя панель: металл + стекло**
- Материал дверцы: **Стекло**
- Рабочая камера из нержавеющей стали
- Открывание дверцы: **Открывание дверцы влево**
- Открывание дверцы: **Открывание дверцы кнопкой**

ОПИСАНИЕ

- Объем: **20 л**
- Мощность микроволн: **800 Вт**
- Мощность гриля: **1000 Вт**
- Нагревательный элемент: **1**
- Технология генерации микроволн: **Стандартная технология генерации микроволн (HVT)**
- Способ распределения микроволн: **Поворотная тарелка**

УПРАВЛЕНИЕ

- Электронное управление
- Управление: Переключатели, Сенсорное управление
- Дисплей: Цифровой дисплей
- SmartControl: умное управление
- Логичный выбор настроек
- Возможность выключения дисплея
- Звуковой сигнал: Возможность отключения звукового сигнала
- Диапазон таймера, мин.: 95 min

РЕЖИМЫ РАБОТЫ



- Комбирежимы: Микроволны + гриль

ХАРАКТЕРИСТИКИ

- Автоменю
- Количество автопрограмм: 15
- Функция размораживания по весу или по времени
- Приготовление на разных уровнях мощности

БЕЗОПАСНОСТЬ

- Блокировка от детей
- Блокировка работы при открытой дверце

ДОПОЛНИТЕЛЬНОЕ ОБОРУДОВАНИЕ

- Стеклокерамическая тарелка поворотного стола
- Решетка для гриля

ЛЕГКАЯ ОЧИСТКА

- Очистка AquaClean

ТЕХНИЧЕСКИЕ ХАРАКТЕРИСТИКИ

- Мощность подключения: **1250 Вт**
- Размеры рамки: **595 x 390 x 20 мм**
- Габаритные размеры (вхшхг): **38,8 x 59,5 x 32 см**
- Монтажные размеры (вхшхг): **38 x 56,7-56,8 x 32 см**
- Кабель **100 см** с евровилкой



BM 201 AG1X

ВСТРАИВАЕМАЯ МИКРОВОЛНОВАЯ ПЕЧЬ С ГРИЛЕМ

Линия Advanced



- Цвет: **Нержавеющая сталь**
- Материал передней панели: **Нержавеющая сталь**
- Материал дверцы: **Стекло**
- Рабочая камера из нержавеющей стали
- Открывание дверцы: **Открывание дверцы влево**
- Открывание дверцы: **Открывание дверцы кнопкой**

ОПИСАНИЕ

- Объем: **20 л**
- Мощность микроволн: **800 Вт**
- Мощность гриля: **1000 Вт**
- Нагревательный элемент: **1**
- Технология генерации микроволн: **Стандартная технология генерации микроволн (HVT)**
- Способ распределения микроволн: **Поворотная тарелка**

УПРАВЛЕНИЕ

- Электронное управление
- Управление: Переключатели, Кнопки
- Дисплей: Цифровой дисплей
- SmartControl: умное управление
- Логичный выбор настроек
- Возможность выключения дисплея
- Звуковой сигнал: Без возможности отключения
- Диапазон таймера, мин.: 95 min



- Комбирежимы: Микроволны + гриль

ХАРАКТЕРИСТИКИ

- Автоменю
- Количество автопрограмм: 15
- Функция размораживания по весу или по времени
- Приготовление на разных уровнях мощности

БЕЗОПАСНОСТЬ

- Блокировка от детей
- Блокировка работы при открытой дверце

ДОПОЛНИТЕЛЬНОЕ ОБОРУДОВАНИЕ

- Стеклокерамическая тарелка поворотного стола
- Решетка для гриля

ЛЕГКАЯ ОЧИСТКА

- Очистка AquaClean

ТЕХНИЧЕСКИЕ ХАРАКТЕРИСТИКИ

- Мощность подключения: **1250 Вт**
- Размеры рамки: **595 x 388 x 20 мм**
- Габаритные размеры (вхшхг): **38,8 x 59,5 x 32,5 см**
- Монтажные размеры (вхшхг): **38 x 56-56,8 x 34,5 см**
- Кабель **100 см** с евровилкой



BVI 201 AG1X

ВСТРАИВАЕМАЯ МИКРОВОЛНОВАЯ ПЕЧЬ С ГРИЛЕМ

Линия Advanced



- Цвет: **Нержавеющая сталь**
- Материал передней панели: **Нержавеющая сталь**
- Материал дверцы: **Стеклопластиковая дверца**
- Рабочая камера из нержавеющей стали
- Открывание дверцы: **Открывание дверцы влево**
- Открывание дверцы: **Открывание дверцы кнопкой**

ОПИСАНИЕ

- Объем: **20 л**
- Мощность микроволн: **800 Вт**
- Мощность гриля: **1000 Вт**
- Нагревательный элемент: **1**
- Технология генерации микроволн: **Инверторная технология**
- Способ распределения микроволн: **Поворотная тарелка**

УПРАВЛЕНИЕ

- Электронное управление
- Управление: Переключатели, Кнопки
- Дисплей: Цифровой дисплей
- SmartControl: умное управление
- Логичный выбор настроек
- Возможность выключения дисплея
- Звуковой сигнал: Возможность отключения звукового сигнала
- Диапазон таймера, мин.: 95 min

РЕЖИМЫ РАБОТЫ



- Комбирежимы: Микроволны + гриль

ХАРАКТЕРИСТИКИ

- Автоменю
- Количество автопрограмм: 15
- Функция размораживания по весу или по времени
- Приготовление на разных уровнях мощности

БЕЗОПАСНОСТЬ

- Блокировка от детей
- Блокировка работы при открытой дверце

ДОПОЛНИТЕЛЬНОЕ ОБОРУДОВАНИЕ

- Стеклопластиковая тарелка поворотного стола
- Решетка для гриля

ЛЕГКАЯ ОЧИСТКА

- Очистка AquaClean

ТЕХНИЧЕСКИЕ ХАРАКТЕРИСТИКИ

- Мощность подключения: **1200 Вт**
- Размеры рамки: **595 x 388 x 20 мм**
- Габаритные размеры (вхшхг): **38,8 x 59,5 x 34,4 см**
- Монтажные размеры (вхшхг): **38 x 56-56,8 x 36 см**
- Кабель **100 см** с евровилкой



BM 201 AM1X

ВСТРАИВАЕМАЯ МИКРОВОЛНОВАЯ ПЕЧЬ

Линия Advanced



- Цвет: **Нержавеющая сталь**
- Материал передней панели: **Нержавеющая сталь**
- Материал дверцы: **Стеклопластиковая дверца**
- Рабочая камера из нержавеющей стали
- Открывание дверцы: **Открывание дверцы влево**
- Открывание дверцы: **Открывание дверцы кнопкой**

- Объем: **20 л**
- Мощность микроволн: **800 Вт**
- Технология генерации микроволн: **Стандартная технология генерации микроволн (HVT)**
- Способ распределения микроволн: **Поворотная тарелка**

- Электронное управление
- Управление: Переключатели, Кнопки
- Дисплей: Цифровой дисплей
- SmartControl: умное управление
- Логичный выбор настроек
- Возможность выключения дисплея
- Звуковой сигнал: Возможность отключения звукового сигнала
- Диапазон таймера, мин.: 95 min



- Комбирежимы: Микроволны

- Автоменю
- Количество автопрограмм: 15
- Функция размораживания по весу или по времени
- Приготовление на разных уровнях мощности

- Блокировка от детей
- Блокировка работы при открытой дверце

- Стеклопластиковая тарелка поворотного стола

- Очистка AquaClean

- Мощность подключения: **1250 Вт**
- Размеры рамки: **595 x 388 x 20 мм**
- Габаритные размеры (вхшхг): **38,8 x 59,5 x 34,4 см**
- Монтажные размеры (вхшхг): **38 x 56,8 x 36 см**
- Кабель **100 см** с евровилкой



BM 201 EG1BG

ВСТРАИВАЕМАЯ МИКРОВОЛНОВАЯ ПЕЧЬ С ГРИЛЕМ

Линия Essential

59,5
← см →

20l

- Цвет: **Черный**
- Материал передней панели: **Металл + стекло**
- Передняя панель: **металл + стекло**
- Материал дверцы: **Стекло**
- Рабочая камера из нержавеющей стали
- Открывание дверцы: **Открывание дверцы влево**
- Открывание дверцы: **Открывание дверцы кнопкой**

ОПИСАНИЕ

- Объем: **20 л**
- Мощность микроволн: **800 Вт**
- Мощность гриля: **1000 Вт**
- Нагревательный элемент: **1**
- Технология генерации микроволн: **Стандартная технология генерации микроволн (HVT)**
- Способ распределения микроволн: **Поворотная тарелка**

УПРАВЛЕНИЕ

- Механическое управление
- Управление: Переключатели
- Звуковой сигнал: Без возможности отключения
- Диапазон таймера, мин.: 35 min

РЕЖИМЫ РАБОТЫ



- Комбирежимы: Микроволны + гриль

ХАРАКТЕРИСТИКИ

- Размораживание по времени

БЕЗОПАСНОСТЬ

- Блокировка работы при открытой дверце

ДОПОЛНИТЕЛЬНОЕ ОБОРУДОВАНИЕ

- Стеклокерамическая тарелка поворотного стола
- Решетка для гриля

ЛЕГКАЯ ОЧИСТКА

- Очистка AquaClean

ТЕХНИЧЕСКИЕ ХАРАКТЕРИСТИКИ

- Мощность подключения: **1450 Вт**
- Размеры рамки: **595 × 390 × 20 мм**
- Габаритные размеры (вхшхг): **38,8 × 59,5 × 34,4 см**
- Монтажные размеры (вхшхг): **37-38 × 56-56,8 × 33 см**
- Кабель **100 см** с евровилкой



BM 201 EM1X

ВСТРАИВАЕМАЯ МИКРОВОЛНОВАЯ ПЕЧЬ

Линия Essential

59,5
← см →

20l

- Цвет: **Нержавеющая сталь**
- Материал передней панели: **Нержавеющая сталь**
- Материал дверцы: **Стекло**
- Эмалированные стенки рабочей камеры
- Открывание дверцы: **Открывание дверцы влево**
- Открывание дверцы: **Открывание дверцы кнопкой**

ОПИСАНИЕ

- Объем: **20 л**
- Мощность микроволн: **700 Вт**
- Технология генерации микроволн: **Стандартная технология генерации микроволн (HVT)**
- Способ распределения микроволн: **Поворотная тарелка**

УПРАВЛЕНИЕ

- Механическое управление
- Управление: Переключатели
- Звуковой сигнал: Без возможности отключения
- Диапазон таймера, мин.: 35 min



- Комбирежимы: Микроволны

ХАРАКТЕРИСТИКИ

- Размораживание по времени

БЕЗОПАСНОСТЬ

- Блокировка работы при открытой дверце

ДОПОЛНИТЕЛЬНОЕ ОБОРУДОВАНИЕ

- Стеклокерамическая тарелка поворотного стола

ЛЕГКАЯ ОЧИСТКА

- Очистка AquaClean

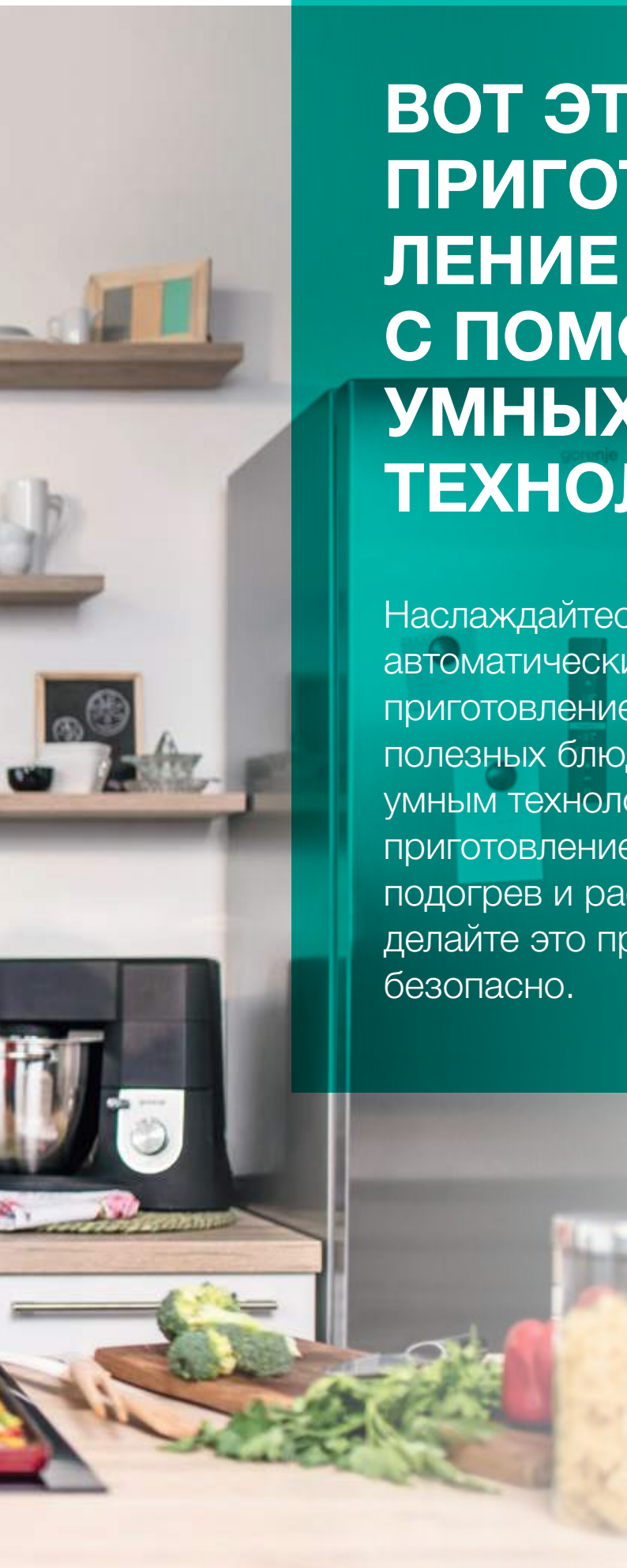
ТЕХНИЧЕСКИЕ ХАРАКТЕРИСТИКИ

- Мощность подключения: **1050 Вт**
- Размеры рамки: **595 × 384 × 20 мм**
- Габаритные размеры (вхшхг): **38,2 × 59,5 × 34,4 см**
- Монтажные размеры (вхшхг): **37-38 × 56-56,8 × 33 см**
- Кабель **100 см** с евровилкой



ВОТ ЭТО ДА! ПРИГОТОВ- ЛЕНИЕ ПИЦЦИ С ПОМОЩЬЮ УМНЫХ ТЕХНОЛОГИЙ

Наслаждайтесь полностью автоматическим приготовлением быстрых и полезных блюд благодаря умным технологиям. Варка, приготовление на гриле, подогрев и растапливание — делайте это просто и безопасно.






СМЕШИВАЙТЕ, ИМПРОВИЗИ- РУЙТЕ

ИНДУКЦИОННЫЕ ВАРОЧНЫЕ ПАНЕЛИ

Не важно, готовите вы ужин на двоих или воскресный обед для всей семьи, — индукционные варочные панели Gorenje каждый раз подстраиваются под ваши потребности. Множество точно настроенных функций и режимов упрощают использование варочной панели. Приготовление еще никогда не было таким простым, интуитивно понятным и удобным.

Умные, точные и адаптивные.

АВТОМАТИЧЕСКОЕ ОБЪЕДИНЕНИЕ КОНФОРОК



AutoDetect: автоматическое определение места установки посуды

ОПРЕДЕЛЕНИЕ
РАЗМЕРА
ПОСУДЫ

Самое сложное в простых вещах — это не только создать что-то простое в использовании, но и сделать так, чтобы оно избавляло от лишних действий. Просто включите варочную панель, и умный датчик автоматически определит положение посуды. Если посуда большая, варочная панель объединит две конфорки в одну. Все, что вам останется сделать, — это выбрать уровень мощности.



TimeAssist: мультитаймер

Следит за временем приготовления

Таймер «3 в 1» помогает контролировать время. Секундомер автоматически ведет отсчет времени с момента начала приготовления, и вы можете прямо на варочной панели проверить, сколько уже варится суп. Таймер обратного отсчета программирует продолжительность работы конфорки до 99 минут и по истечении заданного времени выключает ее. Таймер оповещения единственный, не привязанный к конфоркам. Он только оповещает, что заданное время истекло.



Мультитемпературная зона

Интуитивное приготовление

Эта функция поможет вам стать настоящим шеф-поваром на вашей кухне. При включении функции две конфорки объединяются в одну большую с разными температурными зонами. Вы всегда можете сдвинуть готовое блюдо в зону низкой температуры, чтобы сохранить его теплым, пока готовите остальную еду.



ДЛЯ
БОЛЬШИХ
ПОРЦИЙ



AreaFlex: объединение конфорок

Увеличенная площадь приготовления

Функция объединяет вертикальные конфорки в большую зону нагрева. Это позволяет готовить в больших кастрюлях и сковородах.



Сброс настроек

Отмена настроек и программ одним нажатием

Эта функция особенно удобна, когда вы готовите несколько блюд одновременно. Если нужно выключить одну конфорку или объединенные конфорки AreaFlex с режимом IQgrill и таймером, просто нажмите X. Не нужно нажимать подряд несколько сенсоров.



Восстановление настроек

Повторно включите свои настройки

Очень полезная функция, если вы случайно выключили варочную панель. У вас есть 5 секунд, чтобы восстановить последние настройки. Это особенно удобно, если вы готовите несколько блюд одновременно. В течение 5 секунд после случайного выключения снова включите варочную панель сенсором On/Off и в течение следующих 5 секунд нажмите функцию StopGo. Настройки восстановятся.



PowerBoost: максимальная мощность нагрева

Кулинария в быстром темпе

Функция PowerBoost увеличивает подачу мощности на конфорку, значительно сокращая время нагрева. Два литра воды нагреваются от 15° до 90°C за 5,7 минут, что в два раза быстрее по сравнению с панелями Hi-Light.



BridgeZone: объединение конфорок

Простое решение для больших кастрюль

Индукционная панель с двумя объединяемыми конфорками упрощает приготовление в большой посуде. Две обычные конфорки объединяются в большую зону нагрева одним нажатием на сенсор. Идеально для приготовления основных блюд и гарниров одновременно.



StopGo: функция паузы

Сделай паузу в любой момент

С функцией **StopGo** можно в любой момент приостановить приготовление и затем возобновить с теми же настройками, какие были до паузы.




Автоблокировка

**БЕЗОПАСНО
ДЛЯ ДЕТЕЙ**

Безопасность прежде всего

Функция специально разработана для семей с маленькими детьми. Теперь детей можно безопасно оставлять на кухне, потому что функция не позволит им включить варочную панель. Автоблокировка активируется в режиме настроек, и варочная панель будет автоматически блокироваться каждый раз после выключения. Заблокировать варочную панель также можно, нажав соответствующий символ.



УМНЫЕ
ТЕХНОЛОГИИ
ВНУТРИ

ТОЧНОЕ ПРИГОТОВЛЕНИЕ БЕЗ УСИЛИЙ



IQ

IQ программы

Интеллектуальную систему приготовления IQcook можно использовать на всех конфорках. Вы выбираете **программу IQ**, и она автоматически выставляет параметры времени и температуры. Теперь готовить на большом или медленном огне, жарить на гриле, подогревать, растапливать и размораживать можно без проблем.



SoftMelt: растапливание

Раз, два, шоколад!

Функция **SoftMelt** медленно растапливает шоколад и сливочное масло при постоянной температуре 42°C, не давая продуктам подгореть. Функцию можно использовать для оттаивания продуктов.



StayWarm: подогрев

Сохраняет вкус блюда для запоздавших гостей

Функция **StayWarm** поддерживает температуру приготовленных блюд на оптимальном уровне — 70°C. С любовью приготовленные блюда сохраняют свой вкус и температуру, если их нужно подать на стол позже.



IQboil: приготовление с большим количеством воды

Ни одна капля не убежит

Программа подходит для блюд, которые готовятся в большом количестве воды, например, супы и макароны. IQboil быстро нагревает воду до кипения и затем поддерживает кипение. Вы можете выбрать степень кипения: слабое, умеренное или сильное.



IQsimmer: медленное приготовление

Кулинарный марафон? Проще некуда!

IQsimmer — простой способ приготовления блюд, требующих длительного нагрева и медленной варки при постоянной низкой температуре. Идеально для таких блюд, как гуляш.



IQgrill: гриль

Идеальный стейк

С **IQgrill** готовить на гриле невероятно просто — даже с небольшим количеством масла или вообще без него. Программа предлагает 4 степени прожарки и предотвращает пригорание. Самое вкусное и здоровое барбекю!

ИНДУКЦИОННЫЕ ВАРОЧНЫЕ ПАНЕЛИ

ВЫБЕРИТЕ ТО, ЧТО ВАМ ПОДХОДИТ

30
см60
см

Линия Essential



Круглые конфорки



Круглые конфорки с BridgeZone или AreaFlex

Линия Advanced



Квадратные конфорки с AreaFlex

Управление	ESSENTIAL		ADVANCED
	Базовое сенсорное	SmartControl	Slider control
AreaFlex: объединение конфорок		○	●
BridgeZone: объединение конфорок		○	
Groove: углубление в панели управления			○
AutoDetect: автораспознавание места установки посуды		○	●
StepZone: мультитемпературная зона			●
IQ программы			●
StayWarm: подогрев		●	●
SoftMelt: растапливание		●	●
Сброс настроек			●
PowerBoost	●	●	●
Секундомер			●
Таймер отключения	●	●	●
Таймер оповещения		●	●
StopGo: функция паузы		●	●
Восстановление настроек		●	●
ChildLock Pro: автоблокировка		●	●
ChildLock: блокировка от детей	●		
Установка вровень со столешницей	○	○	○
Система управления мощностью	●	●	●

● — да

○ — в некоторых моделях (см. описание моделей)



ISC 646 BSC

ИНДУКЦИОННАЯ ВАРОЧНАЯ ПАНЕЛЬ

Линия Advanced

60
← см ▶



- Цвет: **Черный**
- Без рамки

УПРАВЛЕНИЕ

- Сенсор плавного контроля SliderTouch
- Таймер

ХАРАКТЕРИСТИКИ

- Сенсор плавного контроля SliderTouch
- Функция PowerBoost
- Объединение конфорок AreaFlex
- Таймер оповещения

ВАРОЧНАЯ ПОВЕРХНОСТЬ

- 4 индукционные конфорки
- Передняя левая: Ø 19×19 см, 1,8/2,1 кВт
- Передняя правая: Ø 19×19 см, 1,8/2,1 кВт
- Задняя левая: Ø 19×19 см, 1,8/2,1 кВт
- Задняя правая: Ø 19×19 см, 1,8/2,1 кВт

БЕЗОПАСНОСТЬ И НАДЕЖНОСТЬ

- Индикатор остаточного тепла для каждой конфорки
- Защитная блокировка от детей

ТЕХНИЧЕСКИЕ ХАРАКТЕРИСТИКИ

- Мощность подключения: **7200 Вт**
- Габаритные размеры (вхшхг): **5,6 × 59 × 52 см**
- Монтажные размеры (вхшхг): **5,8 × 56 × 49 см**
- Кабель **120 см** без вилки, 1 и 2-фазное подключение с одним нулем



ISC 645 BSC

ИНДУКЦИОННАЯ ВАРОЧНАЯ ПАНЕЛЬ

Линия Advanced

60
← см ▶



- Цвет: **Черный**
- Без рамки

- Сенсор плавного контроля SliderTouch
- Таймер

- Сенсор плавного контроля SliderTouch
- Функция PowerBoost
- Объединение конфорок AreaFlex
- Таймер оповещения

- 4 индукционные конфорки
- Передняя левая: Ø 19×19 см, 1,8/2,1 кВт
- Передняя правая: Ø 16 см, 1,6/1,8 кВт
- Задняя левая: Ø 19×19 см, 1,8/2,1 кВт
- Задняя правая: Ø 21 см, 2/2,6 кВт

- Индикатор остаточного тепла для каждой конфорки
- Защитная блокировка от детей

- Мощность подключения: **7200 Вт**
- Габаритные размеры (вхшхг): **5,6 × 59 × 52 см**
- Монтажные размеры (вхшхг): **5,8 × 56 × 49 см**
- Кабель **120 см** без вилки, 1 и 2-фазное подключение с одним нулем



IT 645 BCSC

ИНДУКЦИОННАЯ ВАРОЧНАЯ ПАНЕЛЬ

Линия Essential



- Цвет: **Черный**
- Шлифованный передний край

УПРАВЛЕНИЕ

- Сенсорное управление SmartControl
- Таймер

ХАРАКТЕРИСТИКИ

- Автоматика приготовления
- Функция Stop&Go
- Функция подогрева StayWarm
- Функция оттаивания замороженных продуктов SoftMelt
- Функция PowerBoost
- Объединение конфорок AreaFlex
- Автораспознавание места установки посуды
- Восстановление настроек
- Таймер оповещения
- Пользовательские настройки

ВАРОЧНАЯ ПОВЕРХНОСТЬ

- 4 индукционные конфорки
- Передняя левая: Ø 21×19 см, 2,1/3 кВт
- Передняя правая: Ø 16 см, 1,4/1,85 кВт
- Задняя левая: Ø 21×19 см, 2,1/3 кВт
- Задняя правая: Ø 21 см, 2,3/3 кВт

БЕЗОПАСНОСТЬ И НАДЕЖНОСТЬ

- Индикатор остаточного тепла для каждой конфорки
- Автоблокировка

ТЕХНИЧЕСКИЕ ХАРАКТЕРИСТИКИ

- Мощность подключения: **7400 Вт**
- Габаритные размеры (вхшхг): **5,4 × 59,5 × 52,5 см**
- Монтажные размеры (вхшхг): **7 × 56-56,2 × 49 см**
- Без кабеля, 1 и 2-х фазное подключение



IT 643 BCSC7

ИНДУКЦИОННАЯ ВАРОЧНАЯ ПАНЕЛЬ

Линия Essential



- Цвет: **Черный**
- Шлифованный передний край

- Сенсорное управление SmartControl
- Таймер

- Функция Stop&Go
- Функция подогрева StayWarm
- Функция оттаивания замороженных продуктов SoftMelt
- Функция PowerBoost
- Функция объединения конфорок
- Восстановление настроек
- Таймер оповещения
- Пользовательские настройки

- 4 индукционные конфорки
- Передняя левая: Ø 18 см, 1,5/2 кВт
- Передняя правая: Ø 14,5 см, 1,2/1,6 кВт
- Задняя левая: Ø 18 см, 1,5/2 кВт
- Задняя правая: Ø 21 см, 1,5/2 кВт

- Индикатор остаточного тепла для каждой конфорки
- Автоблокировка

- Мощность подключения: **7200 Вт**
- Габаритные размеры (вхшхг): **5,8 × 59,5 × 52 см**
- Монтажные размеры (вхшхг): **7,4 × 56-56,2 × 49 см**
- Без кабеля, 1 и 2-х фазное подключение



IT 643 BX7

ИНДУКЦИОННАЯ ВАРОЧНАЯ ПАНЕЛЬ

Линия Essential

59,5
← см →



- Цвет: **Черный**
- Рамка: Нержавеющая сталь

УПРАВЛЕНИЕ

- Сенсорное управление SmartControl
- Таймер

ХАРАКТЕРИСТИКИ

- Функция Stop&Go
- Функция подогрева StayWarm
- Функция оттаивания замороженных продуктов SoftMelt
- Функция PowerBoost
- Функция объединения конфорок
- Восстановление настроек
- Таймер оповещения
- Пользовательские настройки

ВАРОЧНАЯ ПОВЕРХНОСТЬ

- 4 индукционные конфорки
- Передняя левая: Ø 18 см, 1,5/2 кВт
- Передняя правая: Ø 14,5 см, 1,2/1,6 кВт
- Задняя левая: Ø 18 см, 1,5/2 кВт
- Задняя правая: Ø 21 см, 1,5/2 кВт

БЕЗОПАСНОСТЬ И НАДЕЖНОСТЬ

- Индикатор остаточного тепла для каждой конфорки
- Автоблокировка

ТЕХНИЧЕСКИЕ ХАРАКТЕРИСТИКИ

- Мощность подключения: **7200 Вт**
- Габаритные размеры (вхшхг): **5,8 × 59,5 × 52 см**
- Монтажные размеры (вхшхг): **7,4 × 56-56,2 × 49 см**
- Без кабеля, 1 и 2-х фазное подключение



IT 643 BSC7

ИНДУКЦИОННАЯ ВАРОЧНАЯ ПАНЕЛЬ

Линия Essential

59,5
← см →



- Цвет: **Черный**
- Без рамки

- Сенсорное управление SmartControl
- Таймер

- Функция Stop&Go
- Функция подогрева StayWarm
- Функция оттаивания замороженных продуктов SoftMelt
- Функция PowerBoost
- Функция объединения конфорок
- Восстановление настроек
- Таймер оповещения
- Пользовательские настройки

- 4 индукционные конфорки
- Передняя левая: Ø 18 см, 1,5/2 кВт
- Передняя правая: Ø 14,5 см, 1,2/1,6 кВт
- Задняя левая: Ø 18 см, 1,5/2 кВт
- Задняя правая: Ø 21 см, 1,5/2 кВт

- Индикатор остаточного тепла для каждой конфорки
- Автоблокировка

- Мощность подключения: **7200 Вт**
- Габаритные размеры (вхшхг): **5,8 × 59,5 × 52 см**
- Монтажные размеры (вхшхг): **7,4 × 56-56,2 × 49 см**
- Без кабеля, 1 и 2-х фазное подключение



IT 641 BCSC7

ИНДУКЦИОННАЯ ВАРОЧНАЯ ПАНЕЛЬ

Линия Essential

59,5
← см →



- Цвет: **Черный**
- Шлифованный передний край

УПРАВЛЕНИЕ

- Сенсорное управление SmartControl
- Таймер

ХАРАКТЕРИСТИКИ

- Функция Stop&Go
- Функция подогрева StayWarm
- Функция оттаивания замороженных продуктов SoftMelt
- Функция PowerBoost
- Восстановление настроек
- Таймер оповещения
- Пользовательские настройки

ВАРОЧНАЯ ПОВЕРХНОСТЬ

- 4 индукционные конфорки
- Передняя левая: Ø 18 см, 1,5/2 кВт
- Передняя правая: Ø 14,5 см, 1,2/1,6 кВт
- Задняя левая: Ø 18 см, 1,5/2 кВт
- Задняя правая: Ø 21 см, 1,5/2 кВт

БЕЗОПАСНОСТЬ И НАДЕЖНОСТЬ

- Индикатор остаточного тепла для каждой конфорки
- Автоблокировка


ТЕХНИЧЕСКИЕ ХАРАКТЕРИСТИКИ

- Мощность подключения: **7200 Вт**
- Габаритные размеры (вхшг): **5,8 × 59,5 × 52 см**
- Монтажные размеры (вхшг): **7,4 × 56-56,2 × 49 см**
- Без кабеля, 1 и 2-х фазное подключение



GI 6401 WSC

ИНДУКЦИОННАЯ ВАРОЧНАЯ ПАНЕЛЬ



- Цвет: **Белый**
- Без рамки

УПРАВЛЕНИЕ

- Сенсорное управление
- Таймер

ХАРАКТЕРИСТИКИ

- Функция PowerBoost
- Автораспознавание посуды pot_detection

ВАРОЧНАЯ ПОВЕРХНОСТЬ

- 4 индукционные конфорки
- Передняя левая: Ø 18 см, 1,5/2 кВт
- Передняя правая: Ø 23 см, 1,5/2 кВт
- Задняя левая: Ø 18 см, 1,5/2 кВт
- Задняя правая: Ø 14,5 см, 1,2/1,6 кВт

БЕЗОПАСНОСТЬ И НАДЕЖНОСТЬ

- Индикатор остаточного тепла для каждой конфорки
- Защитная блокировка от детей


ТЕХНИЧЕСКИЕ ХАРАКТЕРИСТИКИ

- Мощность подключения: **7200 Вт**
- Габаритные размеры (вхшхг): **5,4 × 59,5 × 52 см**
- Монтажные размеры (вхшхг): **7 × 56-56,2 × 49 см**
- Без кабеля, 1 и 2-х фазное подключение



GI 6401 BX

ИНДУКЦИОННАЯ ВАРОЧНАЯ ПАНЕЛЬ



- Цвет: **Черный**
- Рамка: Нержавеющая сталь


- Сенсорное управление
- Таймер

- Функция PowerBoost
- Автораспознавание посуды pot_detection

- 4 индукционные конфорки
- Передняя левая: Ø 18 см, 1,5/2 кВт
- Передняя правая: Ø 23 см, 1,5/2 кВт
- Задняя левая: Ø 18 см, 1,5/2 кВт
- Задняя правая: Ø 14,5 см, 1,2/1,6 кВт

- Индикатор остаточного тепла для каждой конфорки
- Защитная блокировка от детей

- Мощность подключения: **7200 Вт**
- Габаритные размеры (вхшхг): **5,4 × 59,5 × 52 см**
- Монтажные размеры (вхшхг): **7 × 56-56,2 × 49 см**
- Без кабеля, 1 и 2-х фазное подключение



GI 6401 BSC

ИНДУКЦИОННАЯ ВАРОЧНАЯ ПАНЕЛЬ



- Цвет: **Черный**
- Без рамки

УПРАВЛЕНИЕ

- Сенсорное управление
- Таймер

ХАРАКТЕРИСТИКИ

- Функция PowerBoost
- Автораспознавание посуды pot_detection

ВАРОЧНАЯ ПОВЕРХНОСТЬ

- 4 индукционные конфорки
- Передняя левая: Ø 18 см, 1,5/2 кВт
- Передняя правая: Ø 23 см, 1,5/2 кВт
- Задняя левая: Ø 18 см, 1,5/2 кВт
- Задняя правая: Ø 14,5 см, 1,2/1,6 кВт

БЕЗОПАСНОСТЬ И НАДЕЖНОСТЬ

- Индикатор остаточного тепла для каждой конфорки
- Защитная блокировка от детей

ТЕХНИЧЕСКИЕ ХАРАКТЕРИСТИКИ

- Мощность подключения: **7200 Вт**
- Габаритные размеры (вхшхг): **5,4 × 59,5 × 52 см**
- Монтажные размеры (вхшхг): **7 × 56-56,2 × 49 см**
- Без кабеля, 1 и 2-х фазное подключение



GI 6401 BC

ИНДУКЦИОННАЯ ВАРОЧНАЯ ПАНЕЛЬ



- Цвет: **Черный**
- Шлифованный передний край


- Сенсорное управление
- Таймер

- Функция PowerBoost
- Автораспознавание посуды pot_detection

- 4 индукционные конфорки
- Передняя левая: Ø 18 см, 1,5/2 кВт
- Передняя правая: Ø 23 см, 1,5/2 кВт
- Задняя левая: Ø 18 см, 1,5/2 кВт
- Задняя правая: Ø 14,5 см, 1,2/1,6 кВт

- Индикатор остаточного тепла для каждой конфорки
- Защитная блокировка от детей

- Мощность подключения: **7200 Вт**
- Габаритные размеры (вхшхг): **5,4 × 59,5 × 52 см**
- Монтажные размеры (вхшхг): **7 × 56-56,2 × 49 см**
- Без кабеля, 1 и 2-х фазное подключение



IT 640 WSC

ИНДУКЦИОННАЯ ВАРОЧНАЯ ПАНЕЛЬ

Линия Essential

60
← см →



- Цвет: **Белый**
- Без рамки

УПРАВЛЕНИЕ

- Сенсорное управление
- Таймер

ХАРАКТЕРИСТИКИ

- Функция PowerBoost

ВАРОЧНАЯ ПОВЕРХНОСТЬ

- 4 индукционные конфорки
- Передняя левая: Ø 21 см, 1,5/2 кВт
- Передняя правая: Ø 14,5 см, 1,2/1,6 кВт
- Задняя левая: Ø 14,5 см, 1,2/1,6 кВт
- Задняя правая: Ø 21 см, 1,5/2 кВт

БЕЗОПАСНОСТЬ И НАДЕЖНОСТЬ

- Индикатор остаточного тепла для каждой конфорки
- Защитная блокировка от детей

ТЕХНИЧЕСКИЕ ХАРАКТЕРИСТИКИ

- Мощность подключения: **7200 Вт**
- Габаритные размеры (вхшхг): **5,6 × 60 × 52 см**
- Монтажные размеры (вхшхг): **7,4 × 56-56,2 × 49 см**
- Без кабеля, 1 и 2-х фазное подключение



IT 640 VX

ИНДУКЦИОННАЯ ВАРОЧНАЯ ПАНЕЛЬ

Линия Essential

59,5
← см →



- Цвет: **Черный**
- Рамка: Нержавеющая сталь

- Сенсорное управление
- Таймер

- Функция PowerBoost

- 4 индукционные конфорки
- Передняя левая: Ø 21 см, 1,5/2 кВт
- Передняя правая: Ø 14,5 см, 1,2/1,6 кВт
- Задняя левая: Ø 14,5 см, 1,2/1,6 кВт
- Задняя правая: Ø 21 см, 1,5/2 кВт

- Индикатор остаточного тепла для каждой конфорки
- Защитная блокировка от детей

- Мощность подключения: **7200 Вт**
- Габаритные размеры (вхшхг): **6 × 60 × 52,5 см**
- Монтажные размеры (вхшхг): **7,4 × 56-56,2 × 49 см**
- Без кабеля, 1 и 2-х фазное подключение



IT 640 BCSC

ИНДУКЦИОННАЯ ВАРОЧНАЯ ПАНЕЛЬ

Линия Essential

59,5
← см →



- Цвет: **Черный**
- Шлифованный передний край

УПРАВЛЕНИЕ

- Сенсорное управление
- Таймер

ХАРАКТЕРИСТИКИ

- Функция PowerBoost

ВАРОЧНАЯ ПОВЕРХНОСТЬ

- 4 индукционные конфорки
- Передняя левая: Ø 21 см, 1,5/2 кВт
- Передняя правая: Ø 14,5 см, 1,2/1,6 кВт
- Задняя левая: Ø 14,5 см, 1,2/1,6 кВт
- Задняя правая: Ø 21 см, 1,5/2 кВт

БЕЗОПАСНОСТЬ И НАДЕЖНОСТЬ

- Индикатор остаточного тепла для каждой конфорки
- Защитная блокировка от детей

ТЕХНИЧЕСКИЕ ХАРАКТЕРИСТИКИ

- Мощность подключения: **7200 Вт**
- Габаритные размеры (вхшхг): **5,8 × 59,5 × 52 см**
- Монтажные размеры (вхшхг): **7,4 × 56-56,2 × 49 см**
- Без кабеля, 1 и 2-х фазное подключение



IT 640 BSC

ИНДУКЦИОННАЯ ВАРОЧНАЯ ПАНЕЛЬ

Линия Essential

59,5
← см →



- Цвет: **Черный**
- Без рамки

- Сенсорное управление
- Таймер

- Функция PowerBoost

- 4 индукционные конфорки
- Передняя левая: Ø 21 см, 1,5/2 кВт
- Передняя правая: Ø 14,5 см, 1,2/1,6 кВт
- Задняя левая: Ø 14,5 см, 1,2/1,6 кВт
- Задняя правая: Ø 21 см, 1,5/2 кВт

- Индикатор остаточного тепла для каждой конфорки
- Защитная блокировка от детей

- Мощность подключения: **7200 Вт**
- Габаритные размеры (вхшхг): **5,8 × 59,5 × 52 см**
- Монтажные размеры (вхшхг): **7,4 × 56-56,2 × 49 см**
- Без кабеля, 1 и 2-х фазное подключение



IT 64 ASC

ИНДУКЦИОННАЯ ВАРОЧНАЯ ПАНЕЛЬ

Линия Essential

59
← см ▶



- Цвет: Черный
- Без рамки

УПРАВЛЕНИЕ

- Сенсорное управление
- Таймер

ХАРАКТЕРИСТИКИ

- Функция PowerBoost
- Таймер оповещения

ВАРОЧНАЯ ПОВЕРХНОСТЬ

- 4 индукционные конфорки
- Передняя левая: Ø 18 см, 1,2/1,5 кВт
- Передняя правая: Ø 18 см, 1,2/1,5 кВт
- Задняя левая: Ø 18 см, 1,5/2 кВт
- Задняя правая: Ø 18 см, 1,5/2 кВт

БЕЗОПАСНОСТЬ И НАДЕЖНОСТЬ

- Индикатор остаточного тепла для каждой конфорки
- Защитная блокировка от детей

ТЕХНИЧЕСКИЕ ХАРАКТЕРИСТИКИ

- Мощность подключения: **7000 Вт**
- Габаритные размеры (вхшхг): **6 × 59 × 52 см**
- Монтажные размеры (вхшхг): **5 × 56,4 × 49,4 см**
- Кабель **120 см** без вилки, 1 и 2-фазное подключение



IT 321 BCSC

ИНДУКЦИОННАЯ ВАРОЧНАЯ ПАНЕЛЬ

Линия Essential

30
← см ▶



- Цвет: **Черный**
- Шлифованный передний край

- Сенсорное управление SmartControl
- Таймер

- Автоматика приготовления
- Функция Stop&Go
- Функция подогрева StayWarm
- Функция оттаивания замороженных продуктов SoftMelt
- Функция PowerBoost
- Автоблокировка
- Восстановление настроек
- Таймер оповещения
- Пользовательские настройки

- 2 индукционные конфорки
- Передняя: Ø 16 см, 1,4/1,85 кВт
- Задняя: Ø 21 см, 2,3/3 кВт

- Индикатор остаточного тепла для каждой конфорки
- Защитная блокировка от детей

- Мощность подключения: **3680 Вт**
- Габаритные размеры (вхшхг): **5,4 × 30 × 52 см**
- Монтажные размеры (вхшхг): **7 × 28,3-28,5 × 49 см**
- Без кабеля и вилки, 1-фазное подключение



GI 3201 BC

ИНДУКЦИОННАЯ ВАРОЧНАЯ ПАНЕЛЬ



- Цвет: **Черный**
- Шлифованный передний край

УПРАВЛЕНИЕ

- Сенсорное управление
- Таймер

ХАРАКТЕРИСТИКИ

- Функция PowerBoost
- Автораспознавание посуды

ВАРОЧНАЯ ПОВЕРХНОСТЬ

- 2 индукционные конфорки
- Передняя: Ø 23 см, 1,5/2 кВт
- Задняя: Ø 14,5 см, 1,2/1,6 кВт

БЕЗОПАСНОСТЬ И НАДЕЖНОСТЬ

- Индикатор остаточного тепла для каждой конфорки
- Защитная блокировка от детей

ТЕХНИЧЕСКИЕ ХАРАКТЕРИСТИКИ

- Мощность подключения: **3600 Вт**
- Габаритные размеры (вхшг): **5,8 × 30 × 52 см**
- Монтажные размеры (вхшг): **7 × 28,3-28,5 × 49 см**
- Без кабеля и вилки, 1-фазное подключение



НАСЛАЖДАЙ- ТЕСЬ ПРИГО- ТОВЛЕНИЕМ

СТЕКЛОКЕРАМИЧЕСКИЕ ВАРОЧНЫЕ ПАНЕЛИ

Стеклокерамические варочные панели предлагают множество функций для быстрого, удобного и эффективного приготовления пищи. Эффективно и просто, как и положено на современной кухне. Потому что важен каждый момент, будь то приготовление пищи или наслаждение ею вместе с близкими.

Сделайте приготовление незабываемым.



PowerZone

Больше мощности на Hi-Light

Мы также решили улучшить характеристики варочных панелей Hi-Light. Эта функция увеличивает подачу мощности на конфорку на 25%, что позволяет готовить быстрее и с меньшими затратами электроэнергии.



FishZone: овальная конфорка

Удобно для большой посуды

Некоторые модели варочных панелей Hi-Light оборудуются специальными конфорками **FishZone**, которые позволяют готовить в большой или овальной посуде.



StayWarm: подогрев

Сохраняет вкус блюда для опоздавших

Функция **StayWarm** поддерживает температуру приготовленных блюд на оптимальном уровне — 70°C. С любовью приготовленные блюда сохраняют свой вкус и температуру, если их нужно подать на стол позже.



Восстановление настроек

Повторно включите свои настройки

Очень полезная функция, если вы случайно выключили варочную панель. У вас есть 5 секунд, чтобы восстановить последние настройки варочной панели. Это особенно удобно, когда готовите больше одного блюда. В течение 5 секунд после случайного выключения панели включите ее снова и нажмите функцию StopGo в течение следующих 5 секунд.



Функция паузы StopGo

Сделай паузу в любой момент

С функцией Stop&Go можно в любой момент приостановить приготовление и затем возобновить его с теми же настройками, как они были до паузы.



Таймер

Все под контролем

Таймер обратного отсчета можно установить до 99 минут. Если вы по опыту знаете оптимальное время приготовления определенного блюда, включите таймер, и варочная поверхность отключится автоматически по истечении заданного времени. Звуковой сигнал оповестит, что блюдо готово.



Автоблокировка

Безопасность прежде всего

Функция автоблокировки создана специально для семей с маленькими детьми. Теперь детей можно оставлять на кухне одних, потому что эта функция не позволит им включить варочную панель. В новых моделях автоблокировку можно активировать в режиме настроек, и варочная панель будет автоматически блокироваться каждый раз после выключения. Заблокировать варочную панель также можно, нажав соответствующий символ.





Идеальное слияние

Стиль и изящество

Установка вровень со столешницей означает плавный переход между варочной панелью и поверхностью рабочего стола. Это выглядит стильно и современно и очень упрощает уборку.

СТЕКЛОКЕРАМИЧЕСКИЕ ВАРОЧНЫЕ ПАНЕЛИ

ВЫБЕРИТЕ ТО, ЧТО ВАМ ПОДХОДИТ

30
cm60
cmЛиния **Essential** — Сенсорное управлениеЛиния **Advanced** — Сенсорное слайдерное управление

Управление	ESSENTIAL SmartControl	ADVANCED Slider control
PowerZone: увеличение мощности конфорки	○	○
Восстановление настроек	●	●
StopGo: функция паузы	●	●
StayWarm: подогрев	●	●
FishZone: овальная конфорка	●	●
Таймер отключения	●	●
Таймер оповещения	●	●
ChildLock Pro: автоблокировка	●	●
Установка вровень со столешницей	○	○
Индикация остаточного тепла	●	●

● — да

○ — в некоторых моделях (см. описание моделей)



ECS 643 BCSC

СТЕКЛОКЕРАМИЧЕСКАЯ ВАРОЧНАЯ ПАНЕЛЬ

Линия Advanced



- Цвет: **Черный**
- Шлифованный передний край

УПРАВЛЕНИЕ

- Сенсор плавного контроля SliderTouch
- Таймер

ХАРАКТЕРИСТИКИ

- Автоматика приготовления
- Функция Stop&Go
- Функция подогрева StayWarm
- FishZone: овальная конфорка

ВАРОЧНАЯ ПОВЕРХНОСТЬ

- 4 конфорки Hi-Light
- Передняя левая: Ø 12/21 см, 0,8/2,2 кВт
- Передняя правая: Ø 14,5 см, 1,2 кВт
- Задняя левая: Ø 14,5 см, 1,2 кВт
- Задняя правая: овальная конфорка 17×26,5 см, 1,5/2,4 кВт

БЕЗОПАСНОСТЬ И НАДЕЖНОСТЬ

- Индикатор остаточного тепла для каждой конфорки
- Защитная блокировка от детей

ТЕХНИЧЕСКИЕ ХАРАКТЕРИСТИКИ

- Мощность подключения: **7000 Вт**
- Габаритные размеры (вхшхг): **5,4 × 59,5 × 52 см**
- Монтажные размеры (вхшхг): **7 × 56 × 49 см**
- Без кабеля, 1 и 2-фазное подключение



ECT 646 BCSC

СТЕКЛОКЕРАМИЧЕСКАЯ ВАРОЧНАЯ ПАНЕЛЬ

Линия Essential



- Цвет: **Черный**
- Шлифованный передний край

- Сенсор плавного контроля SliderTouch
- Таймер

- Автоматика приготовления
- Функция Stop&Go
- Функция подогрева StayWarm
- FishZone: овальная конфорка

- 4 конфорки Hi-Light
- Передняя левая: трехконтурная конфорка 12/17,5/21 см, 0,8/1,6/2,3 кВт
- Передняя правая: Ø 14,5 см, 1,2 кВт
- Задняя левая: Ø 14,5 см, 1,2 кВт
- Задняя правая: овальная конфорка 17×26,5 см, 1,5/2,4 кВт

- Индикатор остаточного тепла для каждой конфорки
- Защитная блокировка от детей

- Мощность подключения: **7100 Вт**
- Габаритные размеры (вхшхг): **5,4 × 60 × 52 см**
- Монтажные размеры (вхшхг): **6,2 × 56 × 49 см**
- Без кабеля, 1 и 2-фазное подключение



ECT 644 BCSC

СТЕКЛОКЕРАМИЧЕСКАЯ ВАРОЧНАЯ ПАНЕЛЬ

Линия Essential



- Цвет: **Черный**
- Шлифованный передний край

УПРАВЛЕНИЕ

- Сенсорное управление
- Таймер

ХАРАКТЕРИСТИКИ

- Автоматика приготовления
- Функция Stop&Go
- Функция подогрева StayWarm

ВАРОЧНАЯ ПОВЕРХНОСТЬ


- 4 конфорки Hi-Light
- Передняя левая: Ø 12/21 см, 0,8/2,2 кВт
- Передняя правая: Ø 14,5 см, 1,2 кВт
- Задняя левая: Ø 14,5 см, 1,2 кВт
- Задняя правая: Ø 12/18 см, 0,7/1,7 кВт

БЕЗОПАСНОСТЬ И НАДЕЖНОСТЬ

- Индикатор остаточного тепла для каждой конфорки
- Защитная блокировка от детей

ТЕХНИЧЕСКИЕ ХАРАКТЕРИСТИКИ

- Мощность подключения: **6300 Вт**
- Габаритные размеры (вхшхг): **5,4 × 60 × 52 см**
- Монтажные размеры (вхшхг): **6,2 × 56 × 49 см**
- Без кабеля, 1 и 2-фазное подключение



ECT 644 BSC

СТЕКЛОКЕРАМИЧЕСКАЯ ВАРОЧНАЯ ПАНЕЛЬ

Линия Essential



- Цвет: **Черный**
- Без рамки


- Сенсорное управление
- Таймер

- Автоматика приготовления
- Функция Stop&Go
- Функция подогрева StayWarm

- 4 конфорки Hi-Light
- Передняя левая: Ø 12/21 см, 0,8/2,2 кВт
- Передняя правая: Ø 14,5 см, 1,2 кВт
- Задняя левая: Ø 14,5 см, 1,2 кВт
- Задняя правая: Ø 12/18 см, 0,7/1,7 кВт

- Индикатор остаточного тепла для каждой конфорки
- Защитная блокировка от детей

- Мощность подключения: **6300 Вт**
- Габаритные размеры (вхшхг): **5,4 × 60 × 52 см**
- Монтажные размеры (вхшхг): **6,2 × 56 × 49 см**
- Без кабеля, 1 и 2-фазное подключение



ECT 643 WCSC

СТЕКЛОКЕРАМИЧЕСКАЯ ВАРОЧНАЯ ПАНЕЛЬ

Линия Essential



- Цвет: **Белый**
- Шлифованный передний край

УПРАВЛЕНИЕ

- Сенсорное управление
- Таймер

ХАРАКТЕРИСТИКИ

- Автоматика приготовления
- Функция Stop&Go
- Функция подогрева StayWarm
- FishZone: овальная конфорка

ВАРОЧНАЯ ПОВЕРХНОСТЬ

- 4 конфорки Hi-Light
- Передняя левая: Ø 12/21 см, 0,8/2,2 кВт
- Передняя правая: Ø 14,5 см, 1,2 кВт
- Задняя левая: Ø 14,5 см, 1,2 кВт
- Задняя правая: овальная конфорка 17×26,5 см, 1,5/2,4 кВт

БЕЗОПАСНОСТЬ И НАДЕЖНОСТЬ

- Индикатор остаточного тепла для каждой конфорки
- Защитная блокировка от детей

ТЕХНИЧЕСКИЕ ХАРАКТЕРИСТИКИ

- Мощность подключения: **7000 Вт**
- Габаритные размеры (вхшхг): **5,4 × 60 × 52 см**
- Монтажные размеры (вхшхг): **5 × 56 × 49 см**
- Без кабеля, 1 и 2-фазное подключение



ECT 643 BCSC

СТЕКЛОКЕРАМИЧЕСКАЯ ВАРОЧНАЯ ПАНЕЛЬ

Линия Essential



- Цвет: **Черный**
- Шлифованный передний край

- Сенсорное управление
- Таймер

- Автоматика приготовления
- Функция Stop&Go
- Функция подогрева StayWarm
- FishZone: овальная конфорка

- 4 конфорки Hi-Light
- Передняя левая: Ø 12/21 см, 0,8/2,2 кВт
- Передняя правая: Ø 14,5 см, 1,2 кВт
- Задняя левая: Ø 14,5 см, 1,2 кВт
- Задняя правая: овальная конфорка 17×26,5 см, 1,5/2,4 кВт

- Индикатор остаточного тепла для каждой конфорки
- Защитная блокировка от детей

- Мощность подключения: **7000 Вт**
- Габаритные размеры (вхшхг): **5,4 × 60 × 52 см**
- Монтажные размеры (вхшхг): **6,2 × 56 × 49 см**
- Без кабеля, 1 и 2-фазное подключение



ECT 643 BSC

СТЕКЛОКЕРАМИЧЕСКАЯ ВАРОЧНАЯ ПАНЕЛЬ

Линия Essential

59,5
← см →



- Цвет: **Черный**
- Без рамки

УПРАВЛЕНИЕ

- Сенсорное управление
- Таймер

ХАРАКТЕРИСТИКИ

- Автоматика приготовления
- Функция Stop&Go
- Функция подогрева StayWarm
- FishZone: овальная конфорка

ВАРОЧНАЯ ПОВЕРХНОСТЬ

- 4 конфорки Hi-Light
- Передняя левая: Ø 12/21 см, 0,8/2,2 кВт
- Передняя правая: Ø 14,5 см, 1,2 кВт
- Задняя левая: Ø 14,5 см, 1,2 кВт
- Задняя правая: овальная конфорка 17×26,5 см, 1,5/2,4 кВт

БЕЗОПАСНОСТЬ И НАДЕЖНОСТЬ

- Индикатор остаточного тепла для каждой конфорки
- Защитная блокировка от детей

ТЕХНИЧЕСКИЕ ХАРАКТЕРИСТИКИ

- Мощность подключения: **7000 Вт**
- Габаритные размеры (вхшхг): **5,4 × 59,5 × 52 см**
- Монтажные размеры (вхшхг): **7 × 56 × 49 см**
- Без кабеля, 1 и 2-фазное подключение



CT 43 SC

СТЕКЛОКЕРАМИЧЕСКАЯ ВАРОЧНАЯ ПАНЕЛЬ

Линия Essential

59,5
← см →



- Цвет: **Черный**
- Без рамки

- Сенсорное управление
- Таймер

- Функция Stop&Go
- Функция подогрева StayWarm
- FishZone: овальная конфорка

- 4 конфорки Hi-Light
- Передняя левая: Ø 12/21 см, 0,8/2,2 кВт
- Передняя правая: Ø 14,5 см, 1,2 кВт
- Задняя левая: Ø 14,5 см, 1,2 кВт
- Задняя правая: овальная конфорка 17×26,5 см, 1,5/2,4 кВт

- Индикатор остаточного тепла для каждой конфорки
- Защитная блокировка от детей

- Мощность подключения: **7000 Вт**
- Габаритные размеры (вхшхг): **5,4 × 59,5 × 52 см**
- Монтажные размеры (вхшхг): **7 × 56 × 49 см**
- Без кабеля, 1 и 2-фазное подключение



ECT 641 BX

СТЕКЛОКЕРАМИЧЕСКАЯ ВАРОЧНАЯ ПАНЕЛЬ

Линия Essential

60
← см ▶



- Цвет: **Черный**
- Рамка: Нержавеющая сталь

УПРАВЛЕНИЕ

- Сенсорное управление
- Таймер

ХАРАКТЕРИСТИКИ

- Автоматика приготовления
- Функция Stop&Go
- Функция подогрева StayWarm

ВАРОЧНАЯ ПОВЕРХНОСТЬ

- 4 конфорки Hi-Light
- Передняя левая: Ø 21 см, 2,3 кВт
- Передняя правая: Ø 14,5 см, 1,2 кВт
- Задняя левая: Ø 14,5 см, 1,2 кВт
- Задняя правая: Ø 18 см, 1,8 кВт

БЕЗОПАСНОСТЬ И НАДЕЖНОСТЬ

- Индикатор остаточного тепла для каждой конфорки
- Защитная блокировка от детей

ТЕХНИЧЕСКИЕ ХАРАКТЕРИСТИКИ

- Мощность подключения: **6500 Вт**
- Габаритные размеры (вхшхг): **5,4 x 60 x 52 см**
- Монтажные размеры (вхшхг): **5 x 56 x 49 см**
- Без кабеля, 1 и 2-фазное подключение



ECT 641 BCSC

СТЕКЛОКЕРАМИЧЕСКАЯ ВАРОЧНАЯ ПАНЕЛЬ

Линия Essential

60
← см ▶



- Цвет: **Черный**
- Шлифованный передний край

- Сенсорное управление
- Таймер

- Автоматика приготовления
- Функция Stop&Go
- Функция подогрева StayWarm

- 4 конфорки Hi-Light
- Передняя левая: Ø 21 см, 2,3 кВт
- Передняя правая: Ø 14,5 см, 1,2 кВт
- Задняя левая: Ø 14,5 см, 1,2 кВт
- Задняя правая: Ø 18 см, 1,8 кВт

- Индикатор остаточного тепла для каждой конфорки
- Защитная блокировка от детей

- Мощность подключения: **6500 Вт**
- Габаритные размеры (вхшхг): **5,4 x 60 x 52 см**
- Монтажные размеры (вхшхг): **5 x 56 x 49 см**
- Без кабеля, 1 и 2-фазное подключение



ECT 641 BSC

СТЕКЛОКЕРАМИЧЕСКАЯ ВАРОЧНАЯ ПАНЕЛЬ

Линия Essential

59,5
← см →



- Цвет: **Черный**
- Без рамки

УПРАВЛЕНИЕ

- Сенсорное управление
- Таймер

ХАРАКТЕРИСТИКИ

- Автоматика приготовления
- Функция Stop&Go
- Функция подогрева StayWarm

ВАРОЧНАЯ ПОВЕРХНОСТЬ

- 4 конфорки Hi-Light
- Передняя левая: Ø 21 см, 2,3 кВт
- Передняя правая: Ø 14,5 см, 1,2 кВт
- Задняя левая: Ø 14,5 см, 1,2 кВт
- Задняя правая: Ø 18 см, 1,8 кВт

БЕЗОПАСНОСТЬ И НАДЕЖНОСТЬ

- Индикатор остаточного тепла для каждой конфорки
- Защитная блокировка от детей

ТЕХНИЧЕСКИЕ ХАРАКТЕРИСТИКИ

- Мощность подключения: **6500 Вт**
- Габаритные размеры (вхшхг): **5,4 × 59,5 × 52 см**
- Монтажные размеры (вхшхг): **7 × 56 × 49 см**
- Без кабеля, 1 и 2-фазное подключение



CT 41 SC

СТЕКЛОКЕРАМИЧЕСКАЯ ВАРОЧНАЯ ПАНЕЛЬ

Линия Essential

59,5
← см →



- Цвет: **Черный**
- Без рамки

- Сенсорное управление
- Таймер

- Функция Stop&Go
- Функция подогрева StayWarm

- 4 конфорки Hi-Light
- Передняя левая: Ø 21 см, 2,3 кВт
- Передняя правая: Ø 14,5 см, 1,2 кВт
- Задняя левая: Ø 14,5 см, 1,2 кВт
- Задняя правая: Ø 18 см, 1,8 кВт

- Индикатор остаточного тепла для каждой конфорки
- Защитная блокировка от детей

- Мощность подключения: **6500 Вт**
- Габаритные размеры (вхшхг): **5,4 × 59,5 × 52 см**
- Монтажные размеры (вхшхг): **7 × 56 × 49 см**
- Без кабеля, 1 и 2-фазное подключение



ECT 63 ASC

СТЕКЛОКЕРАМИЧЕСКАЯ ВАРОЧНАЯ ПАНЕЛЬ

59
← см →



- Цвет: **Черный**
- Без рамки

УПРАВЛЕНИЕ

- Сенсорное управление
- Таймер

ХАРАКТЕРИСТИКИ

- Таймер оповещения

ВАРОЧНАЯ ПОВЕРХНОСТЬ

- 3 конфорки Hi-Light
- Передняя левая: Ø 20 см, 1,8 кВт
- Задняя левая: Ø 16,5 см, 1,2 кВт
- Правая: Ø 29,5 см, 1,05/1,95 кВт

БЕЗОПАСНОСТЬ И НАДЕЖНОСТЬ

- Индикатор остаточного тепла для каждой конфорки
- Защитная блокировка от детей

ТЕХНИЧЕСКИЕ ХАРАКТЕРИСТИКИ

- Мощность подключения: **5700 Вт**
- Габаритные размеры (вхшхг): **6 × 59 × 52 см**
- Монтажные размеры (вхшхг): **49,4 × 56,4 × 5 см**
- Кабель **120 см** без вилки, 1 и 2-фазное подключение.



ECT 322 WCSC

СТЕКЛОКЕРАМИЧЕСКАЯ ВАРОЧНАЯ ПАНЕЛЬ

Линия Essential

30
← см →



- Цвет: **Белый**
- Шлифованный передний край

- Сенсорное управление
- Таймер

- Автоматика приготовления
- Функция Stop&Go
- Функция подогрева StayWarm

- 2 конфорки Hi-Light
- Передняя: Ø 12/18 см, 0,7/1,7 кВт,
- Задняя: Ø 14,5 см, 1,2 кВт

- Индикатор остаточного тепла для каждой конфорки
- Защитная блокировка от детей

- Мощность подключения: **2900 Вт**
- Габаритные размеры (вхшхг): **5,1 × 30 × 52 см**
- Монтажные размеры (вхшхг): **6,7 × 28,3 × 49 см**
- Без кабеля, 1-фазное подключение



ECT 322 BCSC

СТЕКЛОКЕРАМИЧЕСКАЯ ВАРОЧНАЯ ПАНЕЛЬ

Линия Essential



- Цвет: **Черный**
- Шлифованный передний край

УПРАВЛЕНИЕ

- Сенсорное управление
- Таймер

ХАРАКТЕРИСТИКИ

- Автоматика приготовления
- Функция Stop&Go
- Функция подогрева StayWarm

ВАРОЧНАЯ ПОВЕРХНОСТЬ

- 2 конфорки Hi-Light
- Передняя: Ø 12/18 см, 0,7/1,7 кВт,
- Задняя: Ø 14,5 см, 1,2 кВт

БЕЗОПАСНОСТЬ И НАДЕЖНОСТЬ

- Индикатор остаточного тепла для каждой конфорки
- Защитная блокировка от детей

ТЕХНИЧЕСКИЕ ХАРАКТЕРИСТИКИ

- Мощность подключения: **2900 Вт**
- Габаритные размеры (вхшхг): **5,1 × 30 × 52 см**
- Монтажные размеры (вхшхг): **6,7 × 28,3 × 49 см**
- Без кабеля, 1-фазное подключение



ECT 321 BCSC

СТЕКЛОКЕРАМИЧЕСКАЯ ВАРОЧНАЯ ПАНЕЛЬ

Линия Essential



- Цвет: **Черный**
- Шлифованный передний край

- Сенсорное управление
- Таймер

- Функция Stop&Go
- Функция подогрева StayWarm

- 2 конфорки Hi-Light
- Передняя: Ø 18 см, 1,8 кВт,
- Задняя: Ø 14,5 см, 1,2 кВт

- Индикатор остаточного тепла для каждой конфорки
- Защитная блокировка от детей

- Мощность подключения: **3000 Вт**
- Габаритные размеры (вхшхг): **5,1 × 30 × 52 см**
- Монтажные размеры (вхшхг): **6,7 × 28,3 × 49 см**
- Без кабеля, 1-фазное подключение



ВОПЛОЩЕНИЕ КУЛИНАРНЫХ ФАНТАЗИЙ

ГАЗОВЫЕ ВАРОЧНЫЕ ПАНЕЛИ

Почувствуйте себя шеф-поваром! От вас нужна только искра вдохновения, а газовая панель Gorenje с **большой варочной поверхностью, мощными конфорками и разнообразными функциями** сделает все остальное.



Воплощайте смелые кулинарные идеи и радуйте близких.



Большая рабочая поверхность

Много места для кастрюль

На просторной варочной поверхности с увеличенным расстоянием между горелками поместятся кастрюли и сковороды любых размеров. Благодаря эргономичному дизайну вы можете с легкостью перемещать по поверхности даже очень объемные кастрюли и при этом не опасаться за их устойчивость во время готовки.



Чугунные решетки ProGrid

Прочные, устойчивые, надежные

Массивные и элегантные чугунные решетки ProGrid очень устойчивы и не боятся даже самых высоких температур. Они удобны и прослужат вам долгие годы.



Высокоэффективные газовые конфорки

Большая мощность газа

Все модели новых газовых панелей Gorenje оснащены усовершенствованными газовыми конфорками с эффективностью больше на 10%.



Конфорка вок

Настоящий вкус азиатской кухни у вас дома

Мощная двухконтурная конфорка вок делает приготовление блюд азиатской кухни простым и доступным для каждого.



Газ-контроль

Безопасность превыше всего


Если пламя горелки неожиданно погаснет, функция автоотключения GasStop незамедлительно прекратит подачу газа, обеспечив вашу безопасность.



Easy Clean

Блеск и чистота без хлопот

Особая обработка нержавеющей стали предотвращает появление царапин и отпечатков пальцев на панели. К тому же плоскую варочную поверхность можно легко и быстро очистить.



Розжиг одним движением руки

Просто и удобно

Удобная функция автоподжига позволяет легко включать газовые горелки — просто нажмите на регулятор конфорки и поверните его до нужной отметки. Быстро и просто!

ГАЗОВЫЕ ВАРОЧНЫЕ ПАНЕЛИ

ВЫБЕРИТЕ ТО, ЧТО ВАМ ПОДХОДИТ

30
cm



ОПЦИИ ВАРОЧНОЙ ПОВЕРХНОСТИ

- Белая или черная эмалированная
- Стеклокерамическая
- Нержавеющая сталь
- Закаленное стекло: черное или белое

ОПЦИИ РЕШЕТОК

- Эмалированные решетки
- Чугунные решетки

Смотрите описание моделей на следующих страницах.

60
cm



75
cm



90
cm





GTW 641 АКВ

ГАЗОВАЯ ВАРОЧНАЯ ПАНЕЛЬ НА ЗАКАЛЕННОМ СТЕКЛЕ

Линия Essential



- Цвет: **Черный**

УПРАВЛЕНИЕ

- Эргономичные переключатели

ВАРОЧНАЯ ПОВЕРХНОСТЬ

- Автоматический электроподжиг варочной поверхности
- 4 газовые конфорки
- Передняя левая: Ø 12,3 см, 3,8 кВт
- Передняя правая: малая Ø 5,45 см, 1 кВт
- Задняя левая: нормальная Ø 7,57 см, 2 кВт
- Задняя правая: нормальная Ø 7,57 см, 2 кВт
- Двухконтурная горелка вок
- Решетки: Чугунные решетки

БЕЗОПАСНОСТЬ И НАДЕЖНОСТЬ

- Газ-контроль горелок варочной поверхности

ТЕХНИЧЕСКИЕ ХАРАКТЕРИСТИКИ

- Габаритные размеры (вхшг): **9,7 × 60 × 51 см**
- Монтажные размеры (вхшг): **4 × 56 × 48 см**
- Кабель **100 см** без вилки



GTW 641 EB

ГАЗОВАЯ ВАРОЧНАЯ ПАНЕЛЬ НА ЗАКАЛЕННОМ СТЕКЛЕ

Линия Essential



- Цвет: **Черный**

- Эргономичные переключатели

- Автоматический электроподжиг варочной поверхности
- 4 газовые конфорки
- Передняя левая: Ø 12,3 см, 3,5 кВт
- Передняя правая: малая Ø 5,37 см, 1,05 кВт
- Задняя левая: нормальная Ø 7,35 см, 1,8 кВт
- Задняя правая: нормальная Ø 7,35 см, 1,8 кВт
- Двухконтурная горелка вок
- Решетки: Чугунные решетки

- Газ-контроль горелок варочной поверхности

- Габаритные размеры (вхшг): **13,6 × 60 × 52 см**
- Монтажные размеры (вхшг): **10 × 56 × 49 см**
- Кабель **150 см** без вилки



GTW 641 KB

ГАЗОВАЯ ВАРОЧНАЯ ПАНЕЛЬ НА ЗАКАЛЕННОМ СТЕКЛЕ

Линия Essential



- Цвет: **Черный**

УПРАВЛЕНИЕ

- Эргономичные переключатели

ВАРОЧНАЯ ПОВЕРХНОСТЬ

- Автоматический электроподжиг варочной поверхности
- 4 газовые конфорки
- Передняя левая: Ø 12,3 см, 3,8 кВт
- Передняя правая: малая Ø 5,45 см, 1 кВт
- Задняя левая: нормальная Ø 7,57 см, 2 кВт
- Задняя правая: нормальная Ø 7,57 см, 2 кВт
- Двухконтурная горелка вок
- Решетки: Чугунные решетки

БЕЗОПАСНОСТЬ И НАДЕЖНОСТЬ

- Газ-контроль горелок варочной поверхности

ТЕХНИЧЕСКИЕ ХАРАКТЕРИСТИКИ

- Габаритные размеры (вхшхг): **13 × 60 × 52 см**
- Монтажные размеры (вхшхг): **4 × 56 × 49 см**
- Кабель **100 см** без вилки



GTW 64 B

ГАЗОВАЯ ВАРОЧНАЯ ПАНЕЛЬ НА ЗАКАЛЕННОМ СТЕКЛЕ

Линия Essential



- Цвет: **Черный**

- Эргономичные переключатели

- Автоматический электроподжиг варочной поверхности

- 4 газовые конфорки
- Передняя левая: 3,8 кВт
- Передняя правая: малая Ø 4,5 см, 1 кВт
- Задняя левая: нормальная Ø 6,5 см, 1,75 кВт
- Задняя правая: нормальная Ø 6,5 см, 1,75 кВт
- Трехконтурная конфорка вок
- Решетки: Чугунные решетки

- Газ-контроль горелок варочной поверхности

- Габаритные размеры (вхшхг): **8 × 58 × 50 см**
- Монтажные размеры (вхшхг): **5 × 55,7 × 47,7 см**
- Кабель **100 см** без вилки



GT 642 AB

ГАЗОВАЯ ВАРОЧНАЯ ПАНЕЛЬ НА ЗАКАЛЕННОМ СТЕКЛЕ

Линия Advanced

60
← см →



GT 642 AXW

ГАЗОВАЯ ВАРОЧНАЯ ПАНЕЛЬ НА ЗАКАЛЕННОМ СТЕКЛЕ

Линия Advanced

60
← см →

УПРАВЛЕНИЕ

- Цвет: **Черный**

- Эргономичные переключатели

ВАРОЧНАЯ ПОВЕРХНОСТЬ

- Автоматический электроподжиг варочной поверхности
- 4 газовые конфорки
- Передняя в центре: нормальная Ø 7,35 см, 1,8 кВт
- Задняя в центре: малая Ø 5,37 см, 1,05 кВт
- Левая: большая Ø 9,85 см, 3 кВт
- Правая: нормальная Ø 7,35 см, 1,8 кВт
- Решетки: Чугунные решетки

БЕЗОПАСНОСТЬ И НАДЕЖНОСТЬ

- Газ-контроль горелок варочной поверхности

ТЕХНИЧЕСКИЕ ХАРАКТЕРИСТИКИ

- Габаритные размеры (вхшхг): **13,6 × 60 × 52 см**
- Монтажные размеры (вхшхг): **10 × 56 × 49 см**
- Кабель **150 см** без вилки

- Цвет: **Белый**

- Эргономичные переключатели

- Автоматический электроподжиг варочной поверхности
- 4 газовые конфорки
- Передняя левая: большая Ø 9,85 см, 3 кВт
- Передняя правая: малая Ø 5,37 см, 1,05 кВт
- Задняя левая: нормальная Ø 7,35 см, 1,8 кВт
- Задняя правая: нормальная Ø 7,35 см, 1,8 кВт
- Решетки: Чугунные решетки

- Газ-контроль горелок варочной поверхности

- Габаритные размеры (вхшхг): **13,6 × 60 × 52 см**
- Монтажные размеры (вхшхг): **10 × 56 × 49 см**
- Кабель **150 см** без вилки



GT 641 АКВ
 ГАЗОВАЯ ВАРОЧНАЯ ПАНЕЛЬ НА
 ЗАКАЛЕННОМ СТЕКЛЕЕ
 Линия Essential



GT 641 EXB
 ГАЗОВАЯ ВАРОЧНАЯ ПАНЕЛЬ НА
 ЗАКАЛЕННОМ СТЕКЛЕЕ
 Линия Essential



	- Цвет: Черный		- Цвет: Черный
УПРАВЛЕНИЕ	- Эргономичные переключатели	ВАРОЧНАЯ ПОВЕРХНОСТЬ	- Эргономичные переключатели
	- Автоматический электроподжиг варочной поверхности	- Автоматический электроподжиг варочной поверхности	- Автоматический электроподжиг варочной поверхности
	- 4 газовые конфорки	- 4 газовые конфорки	- 4 газовые конфорки
	- Передняя левая: большая Ø 10,05 см, 2,9 кВт	- Передняя левая: большая Ø 9,85 см, 3 кВт	- Передняя левая: большая Ø 9,85 см, 3 кВт
	- Передняя правая: малая Ø 5,45 см, 1 кВт	- Передняя правая: малая Ø 5,37 см, 1,05 кВт	- Передняя правая: малая Ø 5,37 см, 1,05 кВт
	- Задняя левая: нормальная Ø 7,57 см, 2 кВт	- Задняя левая: нормальная Ø 7,35 см, 1,8 кВт	- Задняя левая: нормальная Ø 7,35 см, 1,8 кВт
	- Задняя правая: нормальная Ø 7,57 см, 2 кВт	- Задняя правая: нормальная Ø 7,35 см, 1,8 кВт	- Задняя правая: нормальная Ø 7,35 см, 1,8 кВт
	- Решетки: Чугунные решетки	- Решетки: Чугунные решетки	- Решетки: Чугунные решетки
БЕЗОПАСНОСТЬ И НАДЕЖНОСТЬ	- Газ-контроль горелок варочной поверхности	ТЕХНИЧЕСКИЕ ХАРАКТЕРИСТИКИ	- Газ-контроль горелок варочной поверхности
	- Габаритные размеры (вхшхг): 9,7 × 60 × 51 см	- Габаритные размеры (вхшхг): 13,6 × 60 × 52 см	- Габаритные размеры (вхшхг): 13,6 × 60 × 52 см
	- Монтажные размеры (вхшхг): 4 × 56 × 48 см	- Монтажные размеры (вхшхг): 10 × 56 × 49 см	- Монтажные размеры (вхшхг): 10 × 56 × 49 см
	- Кабель 100 см без вилки	- Кабель 150 см без вилки	- Кабель 150 см без вилки



GT 641 KB
 ГАЗОВАЯ ВАРОЧНАЯ ПАНЕЛЬ НА
 ЗАКАЛЕННОМ СТЕКЛЕЕ
 Линия Essential

60
 ← см →

- Цвет: **Черный**

УПРАВЛЕНИЕ

- Эргономичные переключатели

ВАРОЧНАЯ ПОВЕРХНОСТЬ

- Автоматический электроподжиг варочной поверхности
 - 4 газовые конфорки
 - Передняя левая: большая Ø 10,05 см, 2,9 кВт
 - Передняя правая: малая Ø 5,45 см, 1 кВт
 - Задняя левая: нормальная Ø 7,57 см, 2 кВт
 - Задняя правая: нормальная Ø 7,57 см, 2 кВт
 - Решетки: Чугунные решетки

БЕЗОПАСНОСТЬ И НАДЕЖНОСТЬ

- Газ-контроль горелок варочной поверхности

ТЕХНИЧЕСКИЕ ХАРАКТЕРИСТИКИ

- Габаритные размеры (вхшхг): **9,7 × 60 × 51 см**
 - Монтажные размеры (вхшхг): **4 × 56 × 48 см**
 - Кабель **100 см** без вилки



GT 64 B
 ГАЗОВАЯ ВАРОЧНАЯ ПАНЕЛЬ НА
 ЗАКАЛЕННОМ СТЕКЛЕ
 Линия Essential

58
 ← см →

- Цвет: **Черный**

- Автоматический электроподжиг варочной поверхности

- 4 газовые конфорки
 - Передняя левая: большая Ø 9 см, 3 кВт,
 - Передняя правая: малая Ø 4,5 см, 1 кВт,
 - Задняя левая: нормальная Ø 6,5 см, 1,75 кВт,
 - Задняя правая: нормальная Ø 6,5 см, 1,75 кВт
 - Решетки: Чугунные решетки

- Защитное отключение
 - Газ-контроль горелок варочной поверхности

- Габаритные размеры (вхшхг): **8 × 58 × 50 см**
 - Монтажные размеры (вхшхг): **5 × 55,7 × 47,7 см**
 - Кабель **100 см** без вилки



GC 321 B

ГАЗОВАЯ ВАРОЧНАЯ ПАНЕЛЬ НА СТЕКЛОКЕРАМИКЕ

Линия Advanced



- Цвет: **Черный**

УПРАВЛЕНИЕ

- Эргономичные переключатели

ВАРОЧНАЯ ПОВЕРХНОСТЬ

- Автоматический электроподжиг варочной поверхности
 - 2 газовые конфорки
 - Передняя: малая Ø 5,37 см, 1,05 кВт,
 - Задняя: большая Ø 9,85 см, 3 кВт
 - Решетки: Чугунные решетки

БЕЗОПАСНОСТЬ И НАДЕЖНОСТЬ

- Газ-контроль горелок варочной поверхности

ТЕХНИЧЕСКИЕ ХАРАКТЕРИСТИКИ

- Габаритные размеры (вхшхг): **13,2 x 30 x 52 см**
 - Монтажные размеры (вхшхг): **40 x 16 x 60,5 см**
 - Кабель **150 см** без вилки



GW 642 ABX
ГАЗОВАЯ ВАРОЧНАЯ ПАНЕЛЬ
Линия Advanced



- Цвет: **Нержавеющая сталь**

УПРАВЛЕНИЕ

- Эргономичные переключатели

ВАРОЧНАЯ ПОВЕРХНОСТЬ

- Автоматический электроподжиг варочной поверхности
- 4 газовые конфорки
- Передняя левая: Ø 12,3 см, 3,5 кВт,
- Передняя правая: малая Ø 5,37 см, 1,05 кВт,
- Задняя левая: нормальная Ø 7,35 см, 1,8 кВт,
- Задняя правая: нормальная Ø 7,35 см, 1,8 кВт
- Двухконтурная горелка вок
- Решетки: Чугунные решетки

БЕЗОПАСНОСТЬ И НАДЕЖНОСТЬ

- Газ-контроль горелок варочной поверхности

ТЕХНИЧЕСКИЕ ХАРАКТЕРИСТИКИ

- Габаритные размеры (вхшхг): **13 × 60 × 52 см**
- Монтажные размеры (вхшхг): **10 × 56 × 49 см**
- Кабель **150 см** без вилки



GW 642 AB
ГАЗОВАЯ ВАРОЧНАЯ ПАНЕЛЬ
Линия Advanced



- Цвет: **Черный**

- Эргономичные переключатели

- Автоматический электроподжиг варочной поверхности
- 4 газовые конфорки
- Передняя левая: Ø 12,3 см, 3,5 кВт,
- Передняя правая: малая Ø 5,37 см, 1,05 кВт,
- Задняя левая: нормальная Ø 7,35 см, 1,8 кВт,
- Задняя правая: нормальная Ø 7,35 см, 1,8 кВт
- Двухконтурная горелка вок
- Решетки: Чугунные решетки

- Газ-контроль горелок варочной поверхности

- Габаритные размеры (вхшхг): **13 × 60 × 52 см**
- Монтажные размеры (вхшхг): **10 × 56 × 49 см**
- Кабель **150 см** без вилки



GW 641 EXW
 ГАЗОВАЯ ВАРОЧНАЯ ПАНЕЛЬ
 Линия Essential



GW 641 EXB
 ГАЗОВАЯ ВАРОЧНАЯ ПАНЕЛЬ
 Линия Essential



- Цвет: **Белый**

- Цвет: **Черный**

УПРАВЛЕНИЕ

- Эргономичные переключатели

- Эргономичные переключатели

ВАРОЧНАЯ ПОВЕРХНОСТЬ

- Автоматический электроподжиг варочной поверхности
- 4 газовые конфорки
- Передняя левая: Ø 12,3 см, 3,5 кВт
- Передняя правая: малая Ø 5,37 см, 1,05 кВт
- Задняя левая: нормальная Ø 7,35 см, 1,8 кВт
- Задняя правая: нормальная Ø 7,35 см, 1,8 кВт
- Двухконтурная горелка вок
- Решетки: Чугунные решетки

- Автоматический электроподжиг варочной поверхности
- 4 газовые конфорки
- Передняя левая: Ø 12,3 см, 3,5 кВт
- Передняя правая: малая Ø 5,37 см, 1,05 кВт
- Задняя левая: нормальная Ø 7,35 см, 1,8 кВт
- Задняя правая: нормальная Ø 7,35 см, 1,8 кВт
- Двухконтурная горелка вок
- Решетки: Чугунные решетки

БЕЗОПАСНОСТЬ И НАДЕЖНОСТЬ

- Газ-контроль горелок варочной поверхности

- Газ-контроль горелок варочной поверхности

ТЕХНИЧЕСКИЕ ХАРАКТЕРИСТИКИ

- Габаритные размеры (вхшхг): **13 × 60 × 52 см**
- Монтажные размеры (вхшхг): **10 × 56 × 49 см**
- Кабель **150 см** без вилки

- Габаритные размеры (вхшхг): **13 × 60 × 52 см**
- Монтажные размеры (вхшхг): **10 × 56 × 49 см**
- Кабель **150 см** без вилки



GW 641 EX
ГАЗОВАЯ ВАРОЧНАЯ ПАНЕЛЬ
Линия Essential



- Цвет: **Нержавеющая сталь**

УПРАВЛЕНИЕ

- Эргономичные переключатели

ВАРОЧНАЯ ПОВЕРХНОСТЬ

- Автоматический электроподжиг варочной поверхности
- 4 газовые конфорки
- Передняя левая: Ø 12,3 см, 3,5 кВт
- Передняя правая: малая Ø 5,37 см, 1,05 кВт
- Задняя левая: нормальная Ø 7,35 см, 1,8 кВт
- Задняя правая: нормальная Ø 7,35 см, 1,8 кВт
- Двухконтурная горелка вок
- Решетки: Чугунные решетки

БЕЗОПАСНОСТЬ И НАДЕЖНОСТЬ

- Газ-контроль горелок варочной поверхности

ТЕХНИЧЕСКИЕ ХАРАКТЕРИСТИКИ

- Габаритные размеры (вхшхг): **13 × 60 × 52 см**
- Монтажные размеры (вхшхг): **10 × 56 × 49 см**
- Кабель **150 см** без вилки



GW 641 EBX
ГАЗОВАЯ ВАРОЧНАЯ ПАНЕЛЬ
Линия Essential



- Цвет: **Нержавеющая сталь**

- Эргономичные переключатели

- Автоматический электроподжиг варочной поверхности
- 4 газовые конфорки
- Передняя левая: Ø 12,3 см, 3,5 кВт
- Передняя правая: малая Ø 5,37 см, 1,05 кВт
- Задняя левая: нормальная Ø 7,35 см, 1,8 кВт
- Задняя правая: нормальная Ø 7,35 см, 1,8 кВт
- Двухконтурная горелка вок
- Решетки: Чугунные решетки

- Газ-контроль горелок варочной поверхности

- Габаритные размеры (вхшхг): **13 × 60 × 52 см**
- Монтажные размеры (вхшхг): **10 × 56 × 49 см**
- Кабель **150 см** без вилки



G 642 AB
 ГАЗОВАЯ ВАРОЧНАЯ ПАНЕЛЬ
 Линия Advanced



- Цвет: **Черный**

УПРАВЛЕНИЕ

- Эргономичные переключатели

ВАРОЧНАЯ ПОВЕРХНОСТЬ

- Автоматический электроподжиг варочной поверхности
- 4 газовые конфорки
- Передняя левая: большая Ø 9,85 см, 3 кВт
- Передняя правая: малая Ø 5,37 см, 1,05 кВт
- Задняя левая: нормальная Ø 7,35 см, 1,8 кВт
- Задняя правая: нормальная Ø 7,35 см, 1,8 кВт
- Решетки: Чугунные решетки

БЕЗОПАСНОСТЬ И НАДЕЖНОСТЬ

- Газ-контроль горелок варочной поверхности

ТЕХНИЧЕСКИЕ ХАРАКТЕРИСТИКИ

- Габаритные размеры (вхшхг): **13 x 60 x 52 см**
- Монтажные размеры (вхшхг): **10 x 56 x 49 см**
- Кабель **150 см** без вилки



G 641 EXB
 ГАЗОВАЯ ВАРОЧНАЯ ПАНЕЛЬ
 Линия Essential



- Цвет: **Черный**

- Эргономичные переключатели

- Автоматический электроподжиг варочной поверхности
- 4 газовые конфорки
- Передняя левая: большая Ø 9,85 см, 3 кВт
- Передняя правая: малая Ø 5,37 см, 1,05 кВт
- Задняя левая: нормальная Ø 7,35 см, 1,8 кВт
- Задняя правая: нормальная Ø 7,35 см, 1,8 кВт
- Решетки: Чугунные решетки

- Газ-контроль горелок варочной поверхности

- Габаритные размеры (вхшхг): **13 x 60 x 52 см**
- Монтажные размеры (вхшхг): **10 x 56 x 49 см**
- Кабель **150 см** без вилки



G 641 EX
ГАЗОВАЯ ВАРОЧНАЯ ПАНЕЛЬ
Линия Essential

60
← см →



УПРАВЛЕНИЕ

ВАРОЧНАЯ ПОВЕРХНОСТЬ

БЕЗОПАСНОСТЬ И НАДЕЖНОСТЬ

ТЕХНИЧЕСКИЕ ХАРАКТЕРИСТИКИ

- Цвет: **Нержавеющая сталь**

- Эргономичные переключатели

- Автоматический электроподжиг варочной поверхности
- 4 газовые конфорки
- Передняя левая: большая Ø 9,85 см, 3 кВт
- Передняя правая: малая Ø 5,37 см, 1,05 кВт
- Задняя левая: нормальная Ø 7,35 см, 1,8 кВт
- Задняя правая: нормальная Ø 7,35 см, 1,8 кВт
- Решетки: Чугунные решетки

- Газ-контроль горелок варочной поверхности

- Габаритные размеры (вхшхг): **13 × 60 × 52 см**
- Монтажные размеры (вхшхг): **10 × 56 × 49 см**
- Кабель **150 см** без вилки



G 640 EXB
ГАЗОВАЯ ВАРОЧНАЯ ПАНЕЛЬ
Линия Essential

60
← см →



- Цвет: **Черный**

- Эргономичные переключатели

- Автоматический электроподжиг варочной поверхности
- 4 газовые конфорки
- Передняя левая: большая Ø 9,85 см, 3 кВт
- Передняя правая: малая Ø 5,37 см, 1,05 кВт
- Задняя левая: нормальная Ø 7,35 см, 1,8 кВт
- Задняя правая: нормальная Ø 7,35 см, 1,8 кВт
- Решетки: Эмалированные решетки

- Газ-контроль горелок варочной поверхности

- Габаритные размеры (вхшхг): **13 × 60 × 52 см**
- Монтажные размеры (вхшхг): **10 × 56 × 49 см**
- Кабель **150 см** без вилки



G 640 EX
ГАЗОВАЯ ВАРОЧНАЯ ПАНЕЛЬ
 Линия Essential



- Цвет: **Нержавеющая сталь**

УПРАВЛЕНИЕ

- Эргономичные переключатели

ВАРОЧНАЯ ПОВЕРХНОСТЬ


- Автоматический электроподжиг варочной поверхности
- 4 газовые конфорки
- Передняя левая: большая Ø 9,85 см, 3 кВт
- Передняя правая: малая Ø 5,37 см, 1,05 кВт
- Задняя левая: нормальная Ø 7,35 см, 1,8 кВт
- Задняя правая: нормальная Ø 7,35 см, 1,8 кВт
- Решетки: Эмалированные решетки

БЕЗОПАСНОСТЬ И НАДЕЖНОСТЬ

- Газ-контроль горелок варочной поверхности

ТЕХНИЧЕСКИЕ ХАРАКТЕРИСТИКИ

- Габаритные размеры (вхшхг): **13 x 60 x 52 см**
- Монтажные размеры (вхшхг): **10 x 56 x 49 см**
- Кабель **150 см** без вилки



G 640 EW
ГАЗОВАЯ ВАРОЧНАЯ ПАНЕЛЬ
 Линия Essential



- Цвет: **Белый**

- Эргономичные переключатели

ВАРОЧНАЯ ПОВЕРХНОСТЬ

- Автоматический электроподжиг варочной поверхности
- 4 газовые конфорки
- Передняя левая: большая Ø 9,85 см, 3 кВт
- Передняя правая: малая Ø 5,37 см, 1,05 кВт
- Задняя левая: нормальная Ø 7,35 см, 1,8 кВт
- Задняя правая: нормальная Ø 7,35 см, 1,8 кВт
- Решетки: Эмалированные решетки

- Газ-контроль горелок варочной поверхности

- Габаритные размеры (вхшхг): **13 x 60 x 52 см**
- Монтажные размеры (вхшхг): **10 x 56 x 49 см**
- Кабель **150 см** без вилки



G 640 EB
ГАЗОВАЯ ВАРОЧНАЯ ПАНЕЛЬ
 Линия Essential



УПРАВЛЕНИЕ

- Цвет: **Черный**

- Эргономичные переключатели

ВАРОЧНАЯ ПОВЕРХНОСТЬ

- Автоматический электроподжиг варочной поверхности
- 4 газовые конфорки
- Передняя левая: большая Ø 9,85 см, 3 кВт
- Передняя правая: малая Ø 5,37 см, 1,05 кВт
- Задняя левая: нормальная Ø 7,35 см, 1,8 кВт
- Задняя правая: нормальная Ø 7,35 см, 1,8 кВт
- Решетки: Эмалированные решетки

БЕЗОПАСНОСТЬ И НАДЕЖНОСТЬ

- Газ-контроль горелок варочной поверхности

ТЕХНИЧЕСКИЕ ХАРАКТЕРИСТИКИ

- Габаритные размеры (вхшхг): **13 x 60 x 52 см**
- Монтажные размеры (вхшхг): **10 x 56 x 49 см**
- Кабель **150 см** без вилки



GCE 691 BSC
**КОМБИНИРОВАННАЯ ВАРОЧНАЯ
 ПАНЕЛЬ**
 Линия Essential



- Цвет: **Черный**

- Эргономичные переключатели

- Автоматический электроподжиг варочной поверхности
- 2 конфорки Hi-Light + 2 газовые конфорки
- Передняя левая: Ø 14,5 см, 1,2 кВт
- Передняя правая: 1,05 кВт
- Задняя левая: Ø 18 см, 1,8 кВт
- Задняя правая: 3 кВт
- Решетки: Чугунные решетки

- Индикатор остаточного тепла

- Газ-контроль горелок варочной поверхности

- Мощность подключения: **3000 Вт**
- Габаритные размеры (вхшхг): **13,2 x 60 x 52,2 см**
- Монтажные размеры (вхшхг): **10 x 56 x 49 см**
- Кабель **150 см** с евровилкой



GE 681 X КОМБИНИРОВАННАЯ ВАРОЧНАЯ ПАНЕЛЬ

Линия Essential

60
← см →

- Цвет: **Нержавеющая сталь**

УПРАВЛЕНИЕ

- Эргономичные переключатели

ВАРОЧНАЯ ПОВЕРХНОСТЬ

- Автоматический электроподжиг варочной поверхности
- 3 газовые + 1 электрическая конфорка
- Передняя левая: 1,05 кВт
- Передняя правая: 1,7 кВт
- Задняя левая: Ø 14,5 см, 1,5 кВт
- Задняя правая: 3 кВт
- Решетки: Чугунные решетки

БЕЗОПАСНОСТЬ И НАДЕЖНОСТЬ

- Газ-контроль горелок варочной поверхности

ТЕХНИЧЕСКИЕ ХАРАКТЕРИСТИКИ

- Мощность подключения: **1500 Вт**
- Габаритные размеры (вхшхг): **13 x 60 x 52 см**
- Монтажные размеры (вхшхг): **10 x 56 x 49 см**
- Кабель **150 см** с евровилкой



GE 690 X КОМБИНИРОВАННАЯ ВАРОЧНАЯ ПАНЕЛЬ

Линия Essential

60
← см →

- Цвет: **Нержавеющая сталь**

- Эргономичные переключатели

- Автоматический электроподжиг варочной поверхности
- 2 газовые + 2 электрические конфорки
- Передняя левая: Ø 14,5 см, 1,5 кВт
- Передняя правая: 1,05 кВт
- Задняя левая: Ø 18 см, 2 кВт
- Задняя правая: 3 кВт
- Решетки: Эмалированные решетки

- Газ-контроль горелок варочной поверхности

- Мощность подключения: **3500 Вт**
- Габаритные размеры (вхшхг): **13 x 60 x 52 см**
- Монтажные размеры (вхшхг): **10 x 55,8-56 x 49 см**
- Кабель **150 см** с евровилкой



КОГДА НЕ ВСЕМ ОБЯЗАТЕЛЬНО ЗНАТЬ

Самонастраивающаяся
бесшумная вытяжка
улавливает запахи
готовящейся пищи и пар.
Пусть аппетитные ароматы
остаются на тарелке, а не во
всем доме.



ПОМОЩЬ СВЕРХУ

ВЫТЯЖКИ

Вытяжки Gorenje — это синтез технологий, функциональности и первоклассного дизайна. Это идеальные спутники современного образа жизни, которые заботятся об окружающей среде, эффективно удаляют неприятные запахи и делают свою работу тихо и надежно. Наши вытяжки изготавливаются из высококачественных материалов. Ими приятно пользоваться во время приготовления пищи, легко очищать, и на них просто приятно смотреть.

Всегда свежий воздух.

НИКАКИХ ЗАПАХОВ И ПЯТЕН НА КУХОННЫХ ШКАФЧИКАХ

**БЕЗ
НЕПРИЯТНЫХ
ЗАПАХОВ**



AdaptAir Pro


Заявленная технология **AdaptAir Pro** эффективно удаляет неприятные запахи, пар и загрязнения из воздуха. Вытяжка затягивает воздух равномерно по всей поверхности фильтра даже на самой низкой скорости вентилятора, поэтому не требуется часто мыть фильтр. Благодаря усовершенствованной конструкции вытяжки воздух всасывается не только в центральной части, но и по периметру, это предотвращает оседание загрязнений на кухонных шкафчиках рядом с вытяжкой.



Полиуретановый фильтр

Преимущества полиуретановой пены

Эффективность уникальной технологии AdaptAir и алюминиевых жировых фильтров увеличивается за счет особой полиуретановой пены, которая позволяет устранить до 98% всех жировых частиц и других загрязнений.



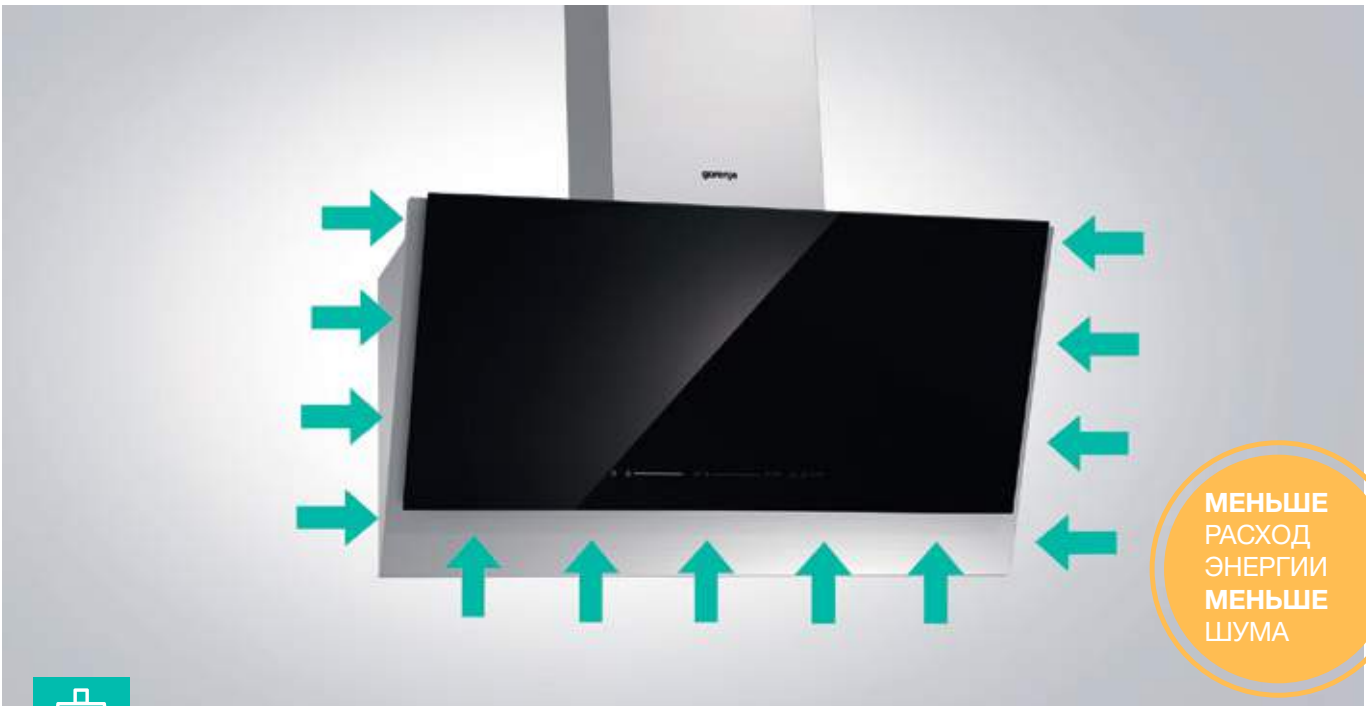
**КРАСИВО И
ФУНКЦИО-
НАЛЬНО**



Светодиодная подсветка

Любуйтесь тем, что готовите

Светодиоды обеспечивают красивую и эффективную подсветку варочной поверхности и являются важным эстетическим и функциональным элементом на кухне. Светодиоды служат в три раза дольше, чем иные источники света, и расходуют в десять раз меньше электроэнергии.



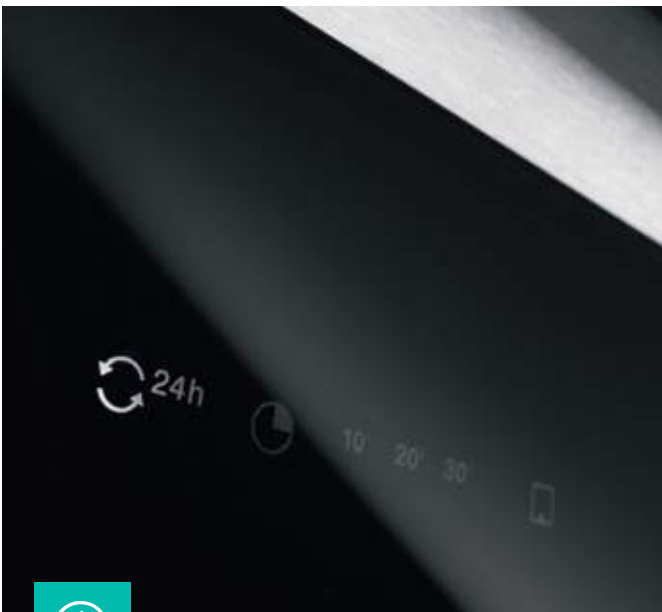
**МЕНЬШЕ
РАСХОД
ЭНЕРГИИ
МЕНЬШЕ
ШУМА**



Система P.A.S.

Направленное воздухопоглощение с меньшим шумом


Благодаря системе P.A.S. зона воздухопоглощения находится не только в центральной части, но и по краям вытяжки. Это обеспечивает особенно высокую скорость потока, благодаря чему достигается большая эффективность его очистки, сокращается потребление энергии и уровень шума.



Таймер и Refresh

Всегда свежий воздух, всегда вовремя

Среди особых преимуществ новых вытяжек Gorenje — таймер автоматического отключения и функция Refresh, которая включает вытяжку каждый час на десять минут.



Gentle close

Плавное закрывание вытяжки

Некоторые модели телескопических вытяжек оборудованы системой плавного закрывания, как ящики в современной кухонной мебели. С новой системой GentleClose вытяжка закрывается плавно, тихо и просто — достаточно одного легкого нажатия.

ВЫБЕРИТЕ ТО, ЧТО ВАМ ПОДХОДИТ



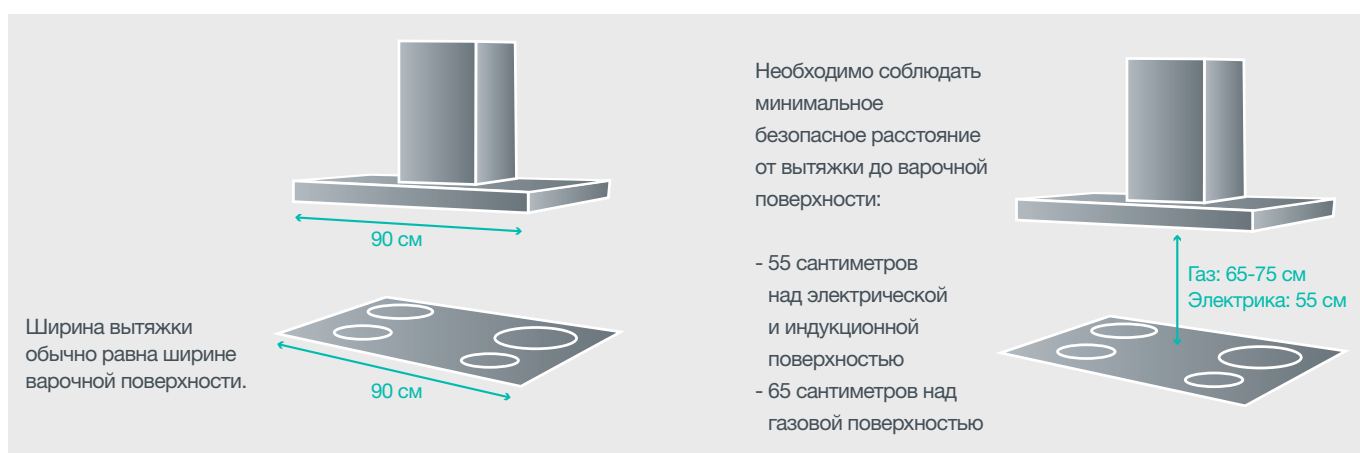
1. Настенные ВЫТЯЖКИ



2. Встраиваемые ВЫТЯЖКИ



3. Телескопические ВЫТЯЖКИ



Ширина вытяжки обычно равна ширине варочной поверхности. Мы рекомендуем расстояние от варочной панели до вытяжки 65-75 сантиметров, но оно может быть меньше в зависимости от варочной панели. Включайте вытяжку не менее чем за минуту до начала приготовления. Выбирай-

те мощность работы в зависимости от того, сколько пара и запахов будет образовываться в процессе готовки. Выключайте вытяжку через 10-15 минут после завершения приготовления: это позволит полностью избавиться от запахов на кухне.



WHI 949 EXBG
НАСТЕННАЯ ВЫТЯЖКА
Линия Essential



ОПИСАНИЕ

- Отвод воздуха и рециркуляция
- Материал вытяжки/короба:
Крашенный металл + стекло / Нержавеющая сталь
- Цвет вытяжки/короба:
Черный/Нержавеющая сталь

- Макс. производительность в режиме отвода:
608 м³/ч
- Макс. производительность в режиме рециркуляции:
374 м³/ч
- Диаметр отверстия воздуховода: **15 см**

УПРАВЛЕНИЕ

- Электронное управление
- Сенсорное управление
- Количество скоростей: **3**

ХАРАКТЕРИСТИКИ

- Светодиодное освещение
- Кнопка вкл./выкл.
- Количество лампочек: **1**
- Общая мощность освещения: **3 Вт**

ДОПОЛНИТЕЛЬНОЕ ОБОРУДОВАНИЕ

- Материал жирового фильтра: Моющийся
алюминиевый фильтр с полиуретановой пеной
- Количество моторов: **1**
- Антивозвратный клапан: **150 мм**

ТЕХНИЧЕСКИЕ ХАРАКТЕРИСТИКИ

- Макс. уровень шума: **63 дБ (А) относительно 1 пВт**
- Габаритные размеры (ш x г): **90 x 33,5 см**
- Высота: **380 мм**
- Мин. высота декоративного короба: **575 мм**
- Макс. высота декоративного короба: **705 мм**
- Годовое потребление электроэнергии: **59,2 кВтч**
- Кабель **100 см** с евровилкой



WHI 649 EXGW
НАСТЕННАЯ ВЫТЯЖКА
Линия Essential



- Отвод воздуха и рециркуляция
- Материал вытяжки/короба:
Крашенный металл + стекло / Нержавеющая сталь
- Цвет вытяжки/короба:
Белый/Нержавеющая сталь

- Макс. производительность в режиме отвода:
608 м³/ч
- Макс. производительность в режиме рециркуляции:
374 м³/ч
- Диаметр отверстия воздуховода: **15 см**

- Электронное управление
- Сенсорное управление
- Количество скоростей: **3**

- Тип освещения: Светодиодное освещение
- Кнопка вкл./выкл.
- Количество лампочек: **1**
- Общая мощность освещения: **3 Вт**

- Материал жирового фильтра: Моющийся
алюминиевый фильтр с полиуретановой пеной
- Количество моторов: **1**
- Антивозвратный клапан: **150 мм**

- Макс. уровень шума: **63 дБ (А) относительно 1 пВт**
- Габаритные размеры (ш x г): **60 x 33,5 см**
- Высота: **380 мм**
- Мин. высота декоративного короба: **575 мм**
- Макс. высота декоративного короба: **705 мм**
- Годовое потребление электроэнергии: **59,2 кВтч**
- Кабель **100 см** с евровилкой



WHI 649 EXBG
НАСТЕННАЯ ВЫТЯЖКА
Линия Essential



WHI 649 EB
НАСТЕННАЯ ВЫТЯЖКА
Линия Essential



- Отвод воздуха и рециркуляция
- Материал вытяжки/короба:
Крашенный металл + стекло / Нержавеющая сталь
- Цвет вытяжки/короба:
Черный/Нержавеющая сталь

ОПИСАНИЕ

- Макс. производительность в режиме отвода:
608 м³/ч
- Макс. производительность в режиме рециркуляции:
374 м³/ч
- Диаметр отверстия воздуховода: **15 см**

УПРАВЛЕНИЕ

- Электронное управление
- Сенсорное управление
- Количество скоростей: **3**

ХАРАКТЕРИСТИКИ

- Тип освещения: Светодиодное освещение
- Кнопка вкл./выкл.
- Количество лампочек: **1**
- Общая мощность освещения: **3 Вт**

ДОПОЛНИТЕЛЬНОЕ ОБОРУДОВАНИЕ

- Материал жирового фильтра: Моющийся
алюминиевый фильтр с полиуретановой пеной
- Количество моторов: **1**
- Антивозвратный клапан: **150 мм**

ТЕХНИЧЕСКИЕ ХАРАКТЕРИСТИКИ

- Макс. уровень шума: **63 дБ (А) относительно 1 пВт**
- Габаритные размеры (ш x г): **60 x 33,5 см**
- Высота: **380 мм**
- Мин. высота декоративного короба: **575 мм**
- Макс. высота декоративного короба: **705 мм**
- Годовое потребление электроэнергии: **59,2 кВтч**
- Кабель **100 см** с евровилкой



- Отвод воздуха и рециркуляция
- Материал вытяжки/короба:
Крашенный металл + стекло / Крашенный металл
- Цвет вытяжки/короба: **Черный / Черный**

- Макс. производительность в режиме отвода:
608 м³/ч
- Макс. производительность в режиме рециркуляции:
374 м³/ч
- Диаметр отверстия воздуховода: **15 см**

- Электронное управление
- Сенсорное управление
- Количество скоростей: **3**

- Тип освещения: Светодиодное освещение
- Кнопка вкл./выкл.
- Количество лампочек: **1**
- Общая мощность освещения: **3 Вт**

- Материал жирового фильтра: Моющийся
алюминиевый фильтр с полиуретановой пеной
- Количество моторов: **1**
- Антивозвратный клапан: **150 мм**

- Макс. уровень шума: **63 дБ (А) относительно 1 пВт**
- Габаритные размеры (ш x г): **60 x 33,5 см**
- Высота: **380 мм**
- Мин. высота декоративного короба: **575 мм**
- Макс. высота декоративного короба: **705 мм**
- Годовое потребление электроэнергии: **59,2 кВтч**
- Кабель **100 см** с евровилкой



WHI 649 B21S НАСТЕННАЯ ВЫТЯЖКА

Линия Essential



- Отвод воздуха и рециркуляция
- Материал вытяжки/короба: **Крашенный металл + стекло / Нержавеющая сталь**
- Цвет вытяжки/короба: **Черный / Черный**

ОПИСАНИЕ

- Макс. производительность в режиме отвода: **639 м³/ч**
- Макс. производительность в режиме рециркуляции: **380 м³/ч**
- Диаметр отверстия воздуховода: **15 см**

УПРАВЛЕНИЕ

- Электронное управление
- Сенсорное управление
- Таймер
- Количество скоростей: **4**

ХАРАКТЕРИСТИКИ

- Тип освещения: Светодиодное освещение
- Кнопка вкл./выкл.
- Количество лампочек: **1**
- Общая мощность освещения: **3 Вт**
- P.A.S.: система периметрического всасывания воздуха

ДОПОЛНИТЕЛЬНОЕ ОБОРУДОВАНИЕ

- Материал жирового фильтра: Моющийся алюминиевый фильтр с полиуретановой пеной
- Количество моторов: **1**
- Антивозвратный клапан: **150 мм**

ТЕХНИЧЕСКИЕ ХАРАКТЕРИСТИКИ

- Макс. уровень шума: **67 дБ (А) относительно 1 пВт**
- Габаритные размеры (ш x г): **60 x 33,5 см**
- Высота: **445 мм**
- Мин. высота декоративного короба: **575 мм**
- Макс. высота декоративного короба: **705 мм**
- Годовое потребление электроэнергии: **47,9 кВтч**
- Кабель **100 см** с евровилкой



WHI 649 X21P НАСТЕННАЯ ВЫТЯЖКА

Линия Essential



- Отвод воздуха и рециркуляция
- Материал вытяжки/короба: **Крашенный металл + стекло / Нержавеющая сталь**
- Цвет вытяжки/короба: **Черный / Нержавеющая сталь**

- Макс. производительность в режиме отвода: **639 м³/ч**

- Макс. производительность в режиме рециркуляции: **380 м³/ч**
- Диаметр отверстия воздуховода: **15 см**

- Электронное управление
- Сенсорное управление
- Таймер
- Количество скоростей: **4**

- Тип освещения: Светодиодное освещение
- Кнопка вкл./выкл.
- Количество лампочек: **1**
- Общая мощность освещения: **3 Вт**

- Материал жирового фильтра: Моющийся алюминиевый фильтр с полиуретановой пеной
- Количество моторов: **1**
- Антивозвратный клапан: **150 мм**

- Макс. уровень шума: **67 дБ (А) относительно 1 пВт**
- Габаритные размеры (ш x г): **60 x 33,5 см**
- Высота: **445 мм**
- Мин. высота декоративного короба: **575 мм**
- Макс. высота декоративного короба: **705 мм**
- Годовое потребление электроэнергии: **47,9 кВтч**
- Кабель **100 см** с евровилкой



WHI 646 E6B НАСТЕННАЯ ВЫТЯЖКА

Линия Essential



- Отвод воздуха и рециркуляция
- Материал вытяжки/короба: **Крашенный металл + стекло / Крашенный металл**
- Цвет вытяжки/короба: **Черный / Черный**

ОПИСАНИЕ

- Производительность при отводе воздуха: **660 м³/ч**
- Производительность при рециркуляции: **475 м³/ч**
- Диаметр отверстия воздуховода: **15 см**

УПРАВЛЕНИЕ

- Электронное управление
- Управление: Сенсорное управление
- Количество скоростей: **3**

ХАРАКТЕРИСТИКИ

- Тип освещения: Светодиодное освещение
- Кнопка вкл./выкл.
- Количество лампочек: **2**
- Общая мощность освещения: **1,5 Вт**
- P.A.S.: система периметрического всасывания воздуха

ДОПОЛНИТЕЛЬНОЕ ОБОРУДОВАНИЕ

- Материал жирового фильтра: Алюминиевый жировой фильтр
- Моющийся жировой фильтр
- Количество моторов: **1**
- Тип мотора: Конденсаторный мотор
- Антивозвратный клапан: **150 мм**

ТЕХНИЧЕСКИЕ ХАРАКТЕРИСТИКИ

- Макс. уровень шума: **65 дБ (А) относительно 1 пВт**
- Габаритные размеры (ш x г): **60 x 33,2 см**
- Высота: **432 мм**
- Мин. высота декоративного короба: **400 мм**
- Макс. высота декоративного короба: **700 мм**
- Кабель **170 см** с евровилкой



WHI 646 E7B НАСТЕННАЯ ВЫТЯЖКА

Линия Essential



- Отвод воздуха и рециркуляция
- Материал вытяжки/короба: **Крашенный металл + стекло / Крашенный металл**
- Цвет вытяжки/короба: **Черный / Черный**

- Производительность при отводе воздуха: **782 м³/ч**
- Производительность при рециркуляции: **530 м³/ч**
- Диаметр отверстия воздуховода: **15 см**

- Электронное управление
- Управление: Сенсорное управление
- Количество скоростей: **3**

- Тип освещения: Светодиодное освещение
- Кнопка вкл./выкл.
- Количество лампочек: **2**
- Общая мощность освещения: **1,5 Вт**
- P.A.S.: система периметрического всасывания воздуха

- Материал жирового фильтра: Алюминиевый жировой фильтр
- Моющийся жировой фильтр
- Количество моторов: **1**
- Тип мотора: Конденсаторный мотор
- Антивозвратный клапан: **150 мм**

- Макс. уровень шума: **65 дБ (А) относительно 1 пВт**
- Габаритные размеры (ш x г): **60 x 33,3 см**
- Высота: **432 мм**
- Мин. высота декоративного короба: **400 мм**
- Макс. высота декоративного короба: **700 мм**
- Кабель **170 см** с евровилкой



WHI 629 EB НАСТЕННАЯ ВЫТЯЖКА

Линия Essential



- Отвод воздуха и рециркуляция
- Материал вытяжки/короба: **Крашенный металл + стекло / Крашенный металл**
- Цвет вытяжки/короба: **Черный / Черный**

ОПИСАНИЕ

- Макс. производительность в режиме отвода: **429 м³/ч**
- Макс. производительность в режиме рециркуляции: **205 м³/ч**
- Диаметр отверстия воздуховода: **15 см**

УПРАВЛЕНИЕ

- Механическое управление
- Управление: Переключатели
- Количество скоростей: **3**

ХАРАКТЕРИСТИКИ

- Тип освещения: Светодиодное освещение
- Кнопка вкл./выкл.
- Количество лампочек: **1**
- Общая мощность освещения: **2 Вт**

ДОПОЛНИТЕЛЬНОЕ ОБОРУДОВАНИЕ

- Материал жирового фильтра: Моющийся алюминиевый фильтр с полиуретановой пеной
- Количество моторов: **1**
- Антивозвратный клапан: **150 мм**

ТЕХНИЧЕСКИЕ ХАРАКТЕРИСТИКИ

- Макс. уровень шума: **61 дБ (А) относительно 1 пВт**
- Габаритные размеры (ш x г): **60 x 33,5 см**
- Высота: **380 мм**
- Мин. высота декоративного короба: **575 мм**
- Макс. высота декоративного короба: **705 мм**
- Годовое потребление электроэнергии: **39,7 кВтч**
- Кабель **100 см** с евровилкой



WHI 626 E7B НАСТЕННАЯ ВЫТЯЖКА

Линия Essential



- Отвод воздуха и рециркуляция
- Материал вытяжки/короба: **Крашенный металл + стекло / Крашенный металл**
- Цвет вытяжки/короба: **Черный / Черный**

- Производительность при отводе воздуха: **782 м³/ч**
- Производительность при рециркуляции: **530 м³/ч**
- Диаметр отверстия воздуховода: **15 см**

- Механическое управление
- Управление: Переключатели
- Количество скоростей: **3**

- Тип освещения: Светодиодное освещение
- Кнопка вкл./выкл.
- Количество лампочек: **2**
- Общая мощность освещения: **1,5 Вт**
- P.A.S.: система периметрического всасывания воздуха

- Материал жирового фильтра: Алюминиевый жировой фильтр
- Моющийся жировой фильтр
- Количество моторов: **1**
- Тип мотора: Конденсаторный мотор
- Антивозвратный клапан: **150 мм**

- Макс. уровень шума: **65 дБ (А) относительно 1 пВт**
- Габаритные размеры (ш x г): **60 x 33,3 см**
- Высота: **432 мм**
- Мин. высота декоративного короба: **400 мм**
- Макс. высота декоративного короба: **700 мм**
- Кабель **170 см** с евровилкой



WHC 63 CLB НАСТЕННАЯ ВЫТЯЖКА

Дизайн-линия: Classico



- Отвод воздуха и рециркуляция
- Материал вытяжки/короба: **Крашенный металл / Крашенный металл**
- Цвет вытяжки/короба: **Антрацит / Антрацит**

ОПИСАНИЕ

- Макс. производительность в режиме отвода: **650 м³/ч**
- Макс. производительность в режиме рециркуляции: **378 м³/ч**
- Диаметр отверстия воздуховода: **15 см**

УПРАВЛЕНИЕ

- Механическое управление
- Управление: Переключатели
- Количество скоростей: **3**

ХАРАКТЕРИСТИКИ

- Тип освещения: Светодиодное освещение
- Кнопка вкл./выкл.
- Количество лампочек: **2**
- Общая мощность освещения: **3 Вт**

ДОПОЛНИТЕЛЬНОЕ ОБОРУДОВАНИЕ

- Материал жирового фильтра: Алюминиевый жировой фильтр
- Моющийся жировой фильтр
- Количество моторов: **1**
- Тип мотора: Конденсаторный мотор

ТЕХНИЧЕСКИЕ ХАРАКТЕРИСТИКИ

- Макс. уровень шума: **70 дБ (А) относительно 1 пВт**
- Габаритные размеры (ш x г): **60 x 50 см**
- Высота: **250 мм**
- Мин. высота декоративного короба: **545 мм**
- Макс. высота декоративного короба: **875 мм**
- Годовое потребление электроэнергии: **60,2 кВтч**
- Кабель **120 см** с евровилкой



WHC 63 CLI НАСТЕННАЯ ВЫТЯЖКА

Дизайн-линия: Classico



- Отвод воздуха и рециркуляция
- Материал вытяжки/короба: **Крашенный металл / Крашенный металл**
- Цвет вытяжки/короба: **Слоновая кость / Слоновая кость**

- Макс. производительность в режиме отвода: **650 м³/ч**
- Макс. производительность в режиме рециркуляции: **378 м³/ч**
- Диаметр отверстия воздуховода: **15 см**

- Механическое управление
- Управление: Переключатели
- Количество скоростей: **3**

- Тип освещения: Светодиодное освещение
- Кнопка вкл./выкл.
- Количество лампочек: **2**
- Общая мощность освещения: **3 Вт**

- Материал жирового фильтра: Алюминиевый жировой фильтр
- Моющийся жировой фильтр
- Количество моторов: **1**
- Тип мотора: Конденсаторный мотор

- Макс. уровень шума: **70 дБ (А) относительно 1 пВт**
- Габаритные размеры (ш x г): **60 x 50 см**
- Высота: **250 мм**
- Мин. высота декоративного короба: **545 мм**
- Макс. высота декоративного короба: **875 мм**
- Годовое потребление электроэнергии: **60,2 кВтч**
- Кабель **120 см** с евровилкой



DK 63 MCLB НАСТЕННАЯ ВЫТЯЖКА

Дизайн-линия: Classico



- Отвод воздуха и рециркуляция
- Материал вытяжки/короба: **Крашенный металл / Крашенный металл**
- Цвет вытяжки/короба: **Антрацит / Антрацит**

ОПИСАНИЕ

- Макс. производительность в режиме отвода: **621 м³/ч**
- Макс. производительность в режиме рециркуляции: **545 м³/ч**
- Диаметр отверстия воздуховода: **15 см**

УПРАВЛЕНИЕ

- Механическое управление
- Управление: Переключатели
- Количество скоростей: **4**

ХАРАКТЕРИСТИКИ

- Тип освещения: Светодиодное освещение
- Кнопка вкл./выкл.
- Количество лампочек: **2**
- Общая мощность освещения: **8 Вт**
- P.A.S.: система периметрического всасывания воздуха
- Дополнительное оборудование

ДОПОЛНИТЕЛЬНОЕ ОБОРУДОВАНИЕ

- Материал жирового фильтра: Алюминиевый жировой фильтр
- Моющийся жировой фильтр
- Количество моторов: **1**
- Антивозвратный клапан: **150 мм**

ТЕХНИЧЕСКИЕ ХАРАКТЕРИСТИКИ

- Макс. уровень шума: **65 дБ (А) относительно 1 пВт**
- Габаритные размеры (ш x г): **60 x 50 см**
- Высота: **310 мм**
- Мин. высота декоративного короба: **590 мм**
- Макс. высота декоративного короба: **830 мм**
- Годовое потребление электроэнергии: **117,9 кВтч**
- Кабель **120 см** с евровилкой



DK 63 MCLI НАСТЕННАЯ ВЫТЯЖКА

Дизайн-линия: Classico



- Отвод воздуха и рециркуляция
- Материал вытяжки/короба: **Крашенный металл / Крашенный металл**
- Цвет вытяжки/короба: **Слоновая кость / Слоновая кость**

- Макс. производительность в режиме отвода: **621 м³/ч**
- Макс. производительность в режиме рециркуляции: **545 м³/ч**
- Диаметр отверстия воздуховода: **15 см**

- Механическое управление
- Управление: Переключатели
- Количество скоростей: **4**

- Тип освещения: Светодиодное освещение
- Кнопка вкл./выкл.
- Количество лампочек: **2**
- Общая мощность освещения: **8 Вт**
- P.A.S.: система периметрического всасывания воздуха
- Дополнительное оборудование

- Материал жирового фильтра: Алюминиевый жировой фильтр
- Моющийся жировой фильтр
- Количество моторов: **1**
- Антивозвратный клапан: **150 мм**

- Макс. уровень шума: **65 дБ (А) относительно 1 пВт**
- Габаритные размеры (ш x г): **60 x 50 см**
- Высота: **310 мм**
- Мин. высота декоративного короба: **590 мм**
- Макс. высота декоративного короба: **830 мм**
- Годовое потребление электроэнергии: **117,9 кВтч**
- Кабель **120 см** с евровилкой



BHI 611 ES
ПОЛНОСТЬЮ
ВСТРАИВАЕМАЯ ВЫТЯЖКА
Линия Essential

**ОПИСАНИЕ**

- Отвод воздуха и рециркуляция
- Материал вытяжки/короба: **Крашенный металл**
- Цвет вытяжки/короба: **Серый**

- Макс. производительность в режиме отвода: **370 м³/ч**
- Макс. производительность в режиме рециркуляции: **140 м³/ч**
- Диаметр отверстия воздуховода: **12 см**

УПРАВЛЕНИЕ

- Механическое управление
- Управление кнопками
- Количество скоростей: **3**

ХАРАКТЕРИСТИКИ

- Тип освещения: Светодиодное освещение
- Кнопка вкл./выкл.
- Количество лампочек: **2**
- Общая мощность освещения: **6 Вт**

**ДОПОЛНИТЕЛЬНОЕ
ОБОРУДОВАНИЕ**

- Материал жирового фильтра: Алюминиевый жировой фильтр
- Моющийся жировой фильтр
- Количество моторов: **1**

**ТЕХНИЧЕСКИЕ
ХАРАКТЕРИСТИКИ**

- Макс. уровень шума: **67 дБ (А) относительно 1 пВт**
- Габаритные размеры (ш x г): **53,4 x 30 см**
- Высота: **208 мм**
- Годовое потребление электроэнергии: **70,7 кВтч**
- Кабель **150 см** с евровилкой



BHI 626 E4X
ПОЛНОСТЬЮ
ВСТРАИВАЕМАЯ ВЫТЯЖКА
Линия Essential



- Отвод воздуха и рециркуляция
- Материал вытяжки/короба: **Нержавеющая сталь**
- Цвет вытяжки/короба: **Нержавеющая сталь**

- Производительность при отводе воздуха: **500 м³/ч**
- Производительность при рециркуляции: **200 м³/ч**
- Диаметр отверстия воздуховода: **12 см**

- Механическое управление
- Управление: Переключатели
- Количество скоростей: **3**

- Тип освещения: Светодиодное освещение
- Кнопка вкл./выкл.
- Количество лампочек: **2**
- Общая мощность освещения: **1,5 Вт**

- Материал жирового фильтра: Алюминиевый жировой фильтр
- Моющийся жировой фильтр
- Количество моторов: **1**
- Тип мотора: Конденсаторный мотор
- Антивозвратный клапан: 120 мм

- Макс. уровень шума: **61 дБ (А) относительно 1 пВт**
- Габаритные размеры (ш x г): **60,5 x 29 см**
- Высота: **183 мм**
- Кабель **170 см** с евровилкой



ВНИ 626 Е6В

ПОЛНОСТЬЮ ВСТРАИВАЕМАЯ ВЫТЯЖКА

Линия Essential



- Отвод воздуха и рециркуляция
- Материал вытяжки/короба: **Крашенный металл / Нержавеющая сталь**
- Цвет вытяжки/короба: **Черный**

ОПИСАНИЕ

- Производительность при отводе воздуха: **677 м³/ч**
- Производительность при рециркуляции: **470 м³/ч**
- Диаметр отверстия воздуховода: **15 см**

УПРАВЛЕНИЕ

- Механическое управление
- Управление: Переключатели
- Количество скоростей: **3**

ХАРАКТЕРИСТИКИ

- Тип освещения: Светодиодное освещение
- Кнопка вкл./выкл.
- Количество лампочек: **2**
- Общая мощность освещения: **1,5 Вт**

ДОПОЛНИТЕЛЬНОЕ ОБОРУДОВАНИЕ

- Материал жирового фильтра: Алюминиевый жировой фильтр
- Моющийся жировой фильтр
- Количество моторов: **1**
- Тип мотора: Конденсаторный мотор
- Антивозвратный клапан: **150 мм**

ТЕХНИЧЕСКИЕ ХАРАКТЕРИСТИКИ

- Макс. уровень шума: **61 дБ (А) относительно 1 пВт**
- Габаритные размеры (ш x г): **60 x 29 см**
- Высота: **253 мм**
- Кабель **170 см** с евровилкой



ВНИ 626 Е6Х

ПОЛНОСТЬЮ ВСТРАИВАЕМАЯ ВЫТЯЖКА

Линия Essential



- Отвод воздуха и рециркуляция
- Материал вытяжки/короба: **Крашенный металл / Нержавеющая сталь**
- Цвет вытяжки/короба: **Черный**

- Производительность при отводе воздуха: **677 м³/ч**
- Производительность при рециркуляции: **470 м³/ч**
- Диаметр отверстия воздуховода: **15 см**

- Механическое управление
- Управление: Переключатели
- Количество скоростей: **3**

- Тип освещения: Светодиодное освещение
- Кнопка вкл./выкл.
- Количество лампочек: **1**
- Общая мощность освещения: **1,5 Вт**

- Материал жирового фильтра: Алюминиевый жировой фильтр
- Моющийся жировой фильтр
- Количество моторов: **1**
- Тип мотора: Конденсаторный мотор
- Антивозвратный клапан: **150 мм**

- Макс. уровень шума: **61 дБ (А) относительно 1 пВт**
- Габаритные размеры (ш x г): **60,5 x 29 см**
- Высота: **253 мм**
- Кабель **170 см** с евровилкой



BHI 681 ES
ПОЛНОСТЬЮ
ВСТРАИВАЕМАЯ ВЫТЯЖКА
Линия Essential



BHI 681 EB
ПОЛНОСТЬЮ
ВСТРАИВАЕМАЯ ВЫТЯЖКА
Линия Essential

53,4
cm

- Отвод воздуха и рециркуляция
- Материал вытяжки/короба: **Крашенный металл**
- Цвет вытяжки/короба: **Серый**

ОПИСАНИЕ

- Макс. производительность в режиме отвода: **370 м³/ч**
- Макс. производительность в режиме рециркуляции: **140 м³/ч**
- Диаметр отверстия воздуховода: **12 см**

УПРАВЛЕНИЕ

- Механическое управление
- Управление: Переключатели
- Количество скоростей: **3**

ХАРАКТЕРИСТИКИ

- Тип освещения: Светодиодное освещение
- Кнопка вкл./выкл.
- Количество лампочек: **2**
- Общая мощность освещения: **6 Вт**

ДОПОЛНИТЕЛЬНОЕ ОБОРУДОВАНИЕ

- Материал жирового фильтра: Алюминиевый жировой фильтр
- Моющийся жировой фильтр
- Количество моторов: **1**

ТЕХНИЧЕСКИЕ ХАРАКТЕРИСТИКИ

- Макс. уровень шума: **67 дБ (А) относительно 1 пВт**
- Габаритные размеры (ш x г): **53,4 x 30 см**
- Высота: **208 мм**
- Годовое потребление электроэнергии: **70,7 кВтч**
- Кабель **150 см** с евровилкой

53,4
cm

- Отвод воздуха и рециркуляция
- Материал вытяжки/короба: **Крашенный металл**
- Цвет вытяжки/короба: **Черный**

- Макс. производительность в режиме отвода: **370 м³/ч**
- Макс. производительность в режиме рециркуляции: **140 м³/ч**
- Диаметр отверстия воздуховода: **12 см**

- Механическое управление
- Управление: Переключатели
- Количество скоростей: **3**

- Тип освещения: Светодиодное освещение
- Кнопка вкл./выкл.
- Количество лампочек: **2**
- Общая мощность освещения: **6 Вт**

- Материал жирового фильтра: Алюминиевый жировой фильтр
- Моющийся жировой фильтр
- Количество моторов: **1**

- Макс. уровень шума: **67 дБ (А) относительно 1 пВт**
- Габаритные размеры (ш x г): **53,4 x 30 см**
- Высота: **208 мм**
- Годовое потребление электроэнергии: **70,7 кВтч**
- Кабель **150 см** с евровилкой



ВНР 62 CLB ВСТРАИВАЕМАЯ ВЫТЯЖКА

Дизайн-линия: Classico



- Отвод воздуха и рециркуляция
- Материал вытяжки/короба: **Крашенный металл + стекло**
- Цвет вытяжки/короба: **Антрацит**

ОПИСАНИЕ

- Макс. производительность в режиме отвода: **435 м³/ч**
- Макс. производительность в режиме рециркуляции: **215 м³/ч**
- Диаметр отверстия воздуховода: **15 см**

УПРАВЛЕНИЕ

- Механическое управление
- Управление: Переключатели
- Количество скоростей: **3**

ХАРАКТЕРИСТИКИ


- Тип освещения: Светодиодное освещение
- Кнопка вкл./выкл.
- Количество лампочек: **2**
- Общая мощность освещения: **6 Вт**

ДОПОЛНИТЕЛЬНОЕ ОБОРУДОВАНИЕ

- Материал жирового фильтра: Алюминиевый жировой фильтр
- Моющийся жировой фильтр
- Количество моторов: **1**
- Тип мотора: Конденсаторный мотор
- Антивозвратный клапан: **150 мм**

ТЕХНИЧЕСКИЕ ХАРАКТЕРИСТИКИ

- Макс. уровень шума: **71 дБ (А) относительно 1 пВт**
- Габаритные размеры (ш x г): **60 x 31,5 см**
- Высота: **170 мм**
- Годовое потребление электроэнергии: **41,7 кВтч**
- Кабель **142 см** с евровилкой



ВНР 62 CLI ВСТРАИВАЕМАЯ ВЫТЯЖКА

Дизайн-линия: Classico



- Отвод воздуха и рециркуляция
- Материал вытяжки/короба: **Крашенный металл + стекло**
- Цвет вытяжки/короба: **Слоновая кость**

- Макс. производительность в режиме отвода: **435 м³/ч**
- Макс. производительность в режиме рециркуляции: **215 м³/ч**
- Диаметр отверстия воздуховода: **15 см**

- Механическое управление
- Управление: Переключатели
- Количество скоростей: **3**

- Тип освещения: Светодиодное освещение
- Кнопка вкл./выкл.
- Количество лампочек: **2**
- Общая мощность освещения: **6 Вт**

- Материал жирового фильтра: Алюминиевый жировой фильтр
- Моющийся жировой фильтр
- Количество моторов: **1**
- Тип мотора: Конденсаторный мотор
- Антивозвратный клапан: **150 мм**

- Макс. уровень шума: **71 дБ (А) относительно 1 пВт**
- Габаритные размеры (ш x г): **60 x 31,5 см**
- Высота: **170 мм**
- Годовое потребление электроэнергии: **41,7 кВтч**
- Кабель **142 см** с евровилкой



BHP 643 ORAB ВСТРАИВАЕМАЯ ВЫТЯЖКА

Дизайн-линия: Gorenje by Ora Ito 2



- Отвод воздуха и рециркуляция
- Материал вытяжки/короба: **Крашенный металл + стекло**
- Цвет вытяжки/короба: **Черный + черное стекло**

ОПИСАНИЕ

- Макс. производительность в режиме отвода: **425 м³/ч**
- Диаметр отверстия воздуховода: **15 см**

УПРАВЛЕНИЕ

- AdaptTech: автоматическая работа вытяжки
- Электронное управление
- Управление: Сенсорное управление
- Таймер
- Количество скоростей: **3**

ХАРАКТЕРИСТИКИ

- Refresh: автоматическое интервальное включение
- SoftClose: плавное закрывание вытяжки
- Тип освещения: Светодиодное освещение
- Кнопка вкл./выкл.
- Количество лампочек: **2**
- Общая мощность освещения: **6 Вт**

ДОПОЛНИТЕЛЬНОЕ ОБОРУДОВАНИЕ

- Материал жирового фильтра: Моющийся алюминиевый фильтр с полиуретановой пеной
- Индикатор загрязненности фильтра
- Количество моторов: 1
- Тип мотора: Конденсаторный мотор
- Антивозвратный клапан: **150 мм**

ТЕХНИЧЕСКИЕ ХАРАКТЕРИСТИКИ

- Макс. уровень шума: **63 дБ (А) относительно 1 пВт**
- Габаритные размеры (ш x г): **60 x 31,5 см**
- Высота: **310 мм**
- Годовое потребление электроэнергии: **58,6 кВтч**
- Кабель **142 см** с евровилкой



BHP 643 ORAW ВСТРАИВАЕМАЯ ВЫТЯЖКА

Дизайн-линия: Gorenje by Ora Ito 2



- Отвод воздуха и рециркуляция
- Материал вытяжки/короба: **Крашенный металл + стекло**
- Цвет вытяжки/короба: **Белый + белое стекло**

- Макс. производительность в режиме отвода: **425 м³/ч**
- Диаметр отверстия воздуховода: **15 см**

- AdaptTech: автоматическая работа вытяжки
- Электронное управление
- Управление: Сенсорное управление
- Таймер
- Количество скоростей: **3**

- Refresh: автоматическое интервальное включение
- SoftClose: плавное закрывание вытяжки
- Тип освещения: Светодиодное освещение
- Кнопка вкл./выкл.
- Количество лампочек: **2**
- Общая мощность освещения: **6 Вт**

- Материал жирового фильтра: Моющийся алюминиевый фильтр с полиуретановой пеной
- Индикатор загрязненности фильтра
- Количество моторов: 1
- Тип мотора: Конденсаторный мотор
- Антивозвратный клапан: **150 мм**

- Макс. уровень шума: **63 дБ (А) относительно 1 пВт**
- Габаритные размеры (ш x г): **60 x 31,5 см**
- Высота: **310 мм**
- Годовое потребление электроэнергии: **58,6 кВтч**
- Кабель **142 см** с евровилкой



TH 64 E3SGB
ВСТРАИВАЕМАЯ
ВЫТЯЖКА
Линия Essential



- Отвод воздуха и рециркуляция
- Материал вытяжки/короба:
Крашенный металл + стекло
- Цвет вытяжки/короба:
Крашенная нержавеющая сталь / Черное стекло

ОПИСАНИЕ

- Макс. производительность в режиме отвода:
350 м³/ч
- Макс. производительность в режиме рециркуляции:
180 м³/ч
- Диаметр отверстия воздуховода: **15 см**

УПРАВЛЕНИЕ

- Электронное управление
- Сенсорное управление
- Количество скоростей: **3**

ХАРАКТЕРИСТИКИ

- Тип освещения: Светодиодное освещение
- Кнопка вкл./выкл.
- Количество лампочек: **2**
- Общая мощность освещения: **3 Вт**

ДОПОЛНИТЕЛЬНОЕ ОБОРУДОВАНИЕ

- Материал жирового фильтра: Моющийся
алюминиевый фильтр с полиуретановой пеной
- Количество моторов: **1**
- Тип мотора: Конденсаторный мотор

ТЕХНИЧЕСКИЕ ХАРАКТЕРИСТИКИ

- Макс. уровень шума: **67 дБ (А) относительно 1 пВт**
- Габаритные размеры (ш x г): **60 x 30,6 см**
- Высота: **170 мм**
- Годовое потребление электроэнергии: **49 кВтч**
- Кабель **100 см** с евровилкой



TH 62 E4BG
ВСТРАИВАЕМАЯ
ВЫТЯЖКА
Линия Essential



- Отвод воздуха и рециркуляция
- Материал вытяжки/короба:
Крашенный металл + стекло
- Цвет вытяжки/короба: **Черный**

- Макс. производительность в режиме отвода:
450 м³/ч

- Макс. производительность в режиме рециркуляции:
190 м³/ч
- Диаметр отверстия воздуховода: **15 см**

- Механическое управление
- Управление: Переключатели
- Количество скоростей: **3**

- Тип освещения: Светодиодное освещение
- Кнопка вкл./выкл.
- Количество лампочек: **2**
- Общая мощность освещения: **4,4 Вт**

- Материал жирового фильтра: Моющийся
алюминиевый фильтр с полиуретановой пеной
- Количество моторов: **1**
- Тип мотора: Конденсаторный мотор

- Макс. уровень шума: **71 дБ (А) относительно 1 пВт**
- Габаритные размеры (ш x г): **60 x 30,6 см**
- Высота: **170 мм**
- Годовое потребление электроэнергии: **64,8 кВтч**
- Кабель **100 см** с евровилкой



TH 62 E4X
ВСТРАИВАЕМАЯ
ВЫТЯЖКА
Линия Essential



TH 62 E3X
ВСТРАИВАЕМАЯ
ВЫТЯЖКА
Линия Essential



- Отвод воздуха и рециркуляция
- Материал вытяжки/короба: **Нержавеющая сталь + крашенный металл**
- Цвет вытяжки/короба: **Нержавеющая сталь**

ОПИСАНИЕ

- Макс. производительность в режиме отвода: **450 м³/ч**
- Макс. производительность в режиме рециркуляции: **190 м³/ч**
- Диаметр отверстия воздуховода: **15 см**

УПРАВЛЕНИЕ

- Механическое управление
- Управление: Переключатели
- Количество скоростей: **3**

ХАРАКТЕРИСТИКИ

- Тип освещения: Светодиодное освещение
- Кнопка вкл./выкл.
- Количество лампочек: **2**
- Общая мощность освещения: **4,4 Вт**

**ДОПОЛНИТЕЛЬНОЕ
ОБОРУДОВАНИЕ**

- Материал жирового фильтра: Моющийся алюминиевый фильтр с полиуретановой пеной
- Количество моторов: **1**
- Тип мотора: Конденсаторный мотор

**ТЕХНИЧЕСКИЕ
ХАРАКТЕРИСТИКИ**

- Макс. уровень шума: **71 дБ (А) относительно 1 пВт**
- Габаритные размеры (ш x г): **60 x 30,6 см**
- Высота: **170 мм**
- Годовое потребление электроэнергии: **64,8 кВтч**
- Кабель **100 см** с евровилкой



- Отвод воздуха и рециркуляция
- Материал вытяжки/короба: **Нержавеющая сталь + крашенный металл**
- Цвет вытяжки/короба: **Нержавеющая сталь**

- Макс. производительность в режиме отвода: **350 м³/ч**
- Макс. производительность в режиме рециркуляции: **180 м³/ч**
- Диаметр отверстия воздуховода: **15 см**

- Механическое управление
- Управление: Переключатели
- Количество скоростей: **3**

- Тип освещения: Светодиодное освещение
- Кнопка вкл./выкл.
- Количество лампочек: **1**
- Общая мощность освещения: **2,1 Вт**

- Материал жирового фильтра: Моющийся алюминиевый фильтр с полиуретановой пеной
- Количество моторов: **1**
- Тип мотора: Конденсаторный мотор

- Макс. уровень шума: **67 дБ (А) относительно 1 пВт**
- Габаритные размеры (ш x г): **60 x 30,6 см**
- Высота: **170 мм**
- Годовое потребление электроэнергии: **48,4 кВтч**
- Кабель **100 см** с евровилкой



TH 60 E3B
ВСТРАИВАЕМАЯ
ВЫТЯЖКА
Линия Essential



- Отвод воздуха и рециркуляция
- Материал вытяжки/короба: **Крашенный металл**
- Цвет вытяжки/короба: **Черный**

ОПИСАНИЕ

- Макс. производительность в режиме отвода: **350 м³/ч**
- Макс. производительность в режиме рециркуляции: **180 м³/ч**
- Диаметр отверстия воздуховода: **15 см**

УПРАВЛЕНИЕ

- Механическое управление
- Управление кнопками
- Количество скоростей: **3**

ХАРАКТЕРИСТИКИ

- Тип освещения: Светодиодное освещение
- Кнопка вкл./выкл.
- Количество лампочек: **1**
- Общая мощность освещения: **2,1 Вт**

**ДОПОЛНИТЕЛЬНОЕ
ОБОРУДОВАНИЕ**

- Материал жирового фильтра: Моющийся алюминиевый фильтр с полиуретановой пеной
- Количество моторов: **1**
- Тип мотора: Конденсаторный мотор

**ТЕХНИЧЕСКИЕ
ХАРАКТЕРИСТИКИ**

- Макс. уровень шума: **67 дБ (А) относительно 1 пВт**
- Габаритные размеры (ш x г): **60 x 30,6 см**
- Высота: **170 мм**
- Годовое потребление электроэнергии: **48,4 кВтч**
- Кабель **100 см** с евровилкой



TH 60 E3X
ВСТРАИВАЕМАЯ
ВЫТЯЖКА
Линия Essential



- Отвод воздуха и рециркуляция
- Материал вытяжки/короба: **Нержавеющая сталь + крашенный металл**
- Цвет вытяжки/короба: **Нержавеющая сталь**

- Макс. производительность в режиме отвода: **350 м³/ч**
- Макс. производительность в режиме рециркуляции: **180 м³/ч**
- Диаметр отверстия воздуховода: **15 см**

- Механическое управление
- Управление кнопками
- Количество скоростей: **3**

- Тип освещения: Светодиодное освещение
- Кнопка вкл./выкл.
- Количество лампочек: **1**
- Общая мощность освещения: **2,1 Вт**

- Материал жирового фильтра: Моющийся алюминиевый фильтр с полиуретановой пеной
- Количество моторов: **1**
- Тип мотора: Конденсаторный мотор

- Макс. уровень шума: **67 дБ (А) относительно 1 пВт**
- Габаритные размеры (ш x г): **60 x 30,6 см**
- Высота: **170 мм**
- Годовое потребление электроэнергии: **48,4 кВтч**
- Кабель **100 см** с евровилкой



TH 606 E4B
ВСТРАИВАЕМАЯ
ВЫТЯЖКА
Линия Essential



TH 606 E4X
ВСТРАИВАЕМАЯ
ВЫТЯЖКА
Линия Essential



- Отвод воздуха и рециркуляция
- Материал вытяжки/короба: **Крашенный металл**
- Цвет вытяжки/короба: **Черный**

ОПИСАНИЕ

- Производительность при отводе воздуха: **500 м³/ч**
- Производительность при рециркуляции: **200 м³/ч**
- Диаметр отверстия воздуховода: **12 см**

УПРАВЛЕНИЕ

- Механическое управление
- Управление: Управление кнопками
- Количество скоростей: **2**

ХАРАКТЕРИСТИКИ

- Тип освещения: Светодиодное освещение
- Кнопка вкл./выкл.
- Количество лампочек: **1**
- Общая мощность освещения: **1,5 Вт**

**ДОПОЛНИТЕЛЬНОЕ
ОБОРУДОВАНИЕ**

- Материал жирового фильтра: Алюминиевый жировой фильтр
- Моющийся жировой фильтр
- Количество моторов: **1**
- Антивозвратный клапан: **120 мм**

**ТЕХНИЧЕСКИЕ
ХАРАКТЕРИСТИКИ**

- Макс. уровень шума: **65 дБ (А) относительно 1 пВт**
- Габаритные размеры (ш x г): **60 x 25,6 см**
- Высота: **170 мм**
- Кабель **170 см** с евровилкой



- Отвод воздуха и рециркуляция
- Материал вытяжки/короба: **Нержавеющая сталь**
- Цвет вытяжки/короба: **Нержавеющая сталь**

- Производительность при отводе воздуха: **500 м³/ч**
- Производительность при рециркуляции: **200 м³/ч**
- Диаметр отверстия воздуховода: **12 см**

- Механическое управление
- Управление: Управление кнопками
- Количество скоростей: **2**

- Тип освещения: Светодиодное освещение
- Кнопка вкл./выкл.
- Количество лампочек: **1**
- Общая мощность освещения: **1,5 Вт**

- Материал жирового фильтра: Алюминиевый жировой фильтр
- Моющийся жировой фильтр
- Количество моторов: **1**
- Антивозвратный клапан: **120 мм**

- Макс. уровень шума: **65 дБ (А) относительно 1 пВт**
- Габаритные размеры (ш x г): **60 x 25,6 см**
- Высота: **170 мм**
- Кабель **170 см** с евровилкой



TH 606 E6B
ВСТРАИВАЕМАЯ
ВЫТЯЖКА
Линия Essential



TH 606 E6X
ВСТРАИВАЕМАЯ
ВЫТЯЖКА
Линия Essential

**ОПИСАНИЕ**

- Отвод воздуха и рециркуляция
- Материал вытяжки/короба: **Крашенный металл**
- Цвет вытяжки/короба: **Черный**

- Производительность при отводе воздуха: **660 м³/ч**
- Производительность при рециркуляции: **470 м³/ч**
- Диаметр отверстия воздуховода: **15 см**

УПРАВЛЕНИЕ

- Механическое управление
- Управление: Управление кнопками
- Количество скоростей: **2**

ХАРАКТЕРИСТИКИ

- Тип освещения: Светодиодное освещение
- Кнопка вкл./выкл.
- Количество лампочек: **1**
- Общая мощность освещения: **1,5 Вт**

**ДОПОЛНИТЕЛЬНОЕ
ОБОРУДОВАНИЕ**

- Материал жирового фильтра: **Алюминиевый жировой фильтр**
- Моющийся жировой фильтр
- Количество моторов: **1**
- Тип мотора: **Конденсаторный мотор**
- Антивозвратный клапан: **150 мм**

**ТЕХНИЧЕСКИЕ
ХАРАКТЕРИСТИКИ**

- Макс. уровень шума: **65 дБ (А) относительно 1 пВт**
- Габаритные размеры (ш x г): **60 x 27,6 см**
- Высота: **258 мм**
- Кабель **170 см** с евровилкой



- Отвод воздуха и рециркуляция
- Материал вытяжки/короба: **Нержавеющая сталь**
- Цвет вытяжки/короба: **Нержавеющая сталь**

- Производительность при отводе воздуха: **660 м³/ч**
- Производительность при рециркуляции: **470 м³/ч**
- Диаметр отверстия воздуховода: **15 см**

- Механическое управление
- Управление: Управление кнопками
- Количество скоростей: **2**

- Тип освещения: Светодиодное освещение
- Кнопка вкл./выкл.
- Количество лампочек: **1**
- Общая мощность освещения: **1,5 Вт**

- Материал жирового фильтра: **Алюминиевый жировой фильтр**
- Моющийся жировой фильтр
- Количество моторов: **1**
- Тип мотора: **Конденсаторный мотор**
- Антивозвратный клапан: **150 мм**

- Макс. уровень шума: **65 дБ (А) относительно 1 пВт**
- Габаритные размеры (ш x г): **60 x 27,6 см**
- Высота: **258 мм**
- Кабель **170 см** с евровилкой



TH 606 E7B

ВСТРАИВАЕМАЯ ВЫТЯЖКА

Линия Essential



	<ul style="list-style-type: none"> - Отвод воздуха и рециркуляция - Материал вытяжки/короба: Крашенный металл - Цвет вытяжки/короба: Черный
ОПИСАНИЕ	<ul style="list-style-type: none"> - Производительность при отводе воздуха: 779 м³/ч - Производительность при рециркуляции: 520 м³/ч - Диаметр отверстия воздуховода: 15 см
УПРАВЛЕНИЕ	<ul style="list-style-type: none"> - Механическое управление - Управление: Управление кнопками - Количество скоростей: 2
ХАРАКТЕРИСТИКИ	<ul style="list-style-type: none"> - Тип освещения: Светодиодное освещение - Кнопка вкл./выкл. - Количество лампочек: 1 - Общая мощность освещения: 1,5 Вт
ДОПОЛНИТЕЛЬНОЕ ОБОРУДОВАНИЕ	<ul style="list-style-type: none"> - Материал жирового фильтра: Алюминиевый жировой фильтр - Моющийся жировой фильтр - Количество моторов: 1 - Тип мотора: Конденсаторный мотор - Антивозвратный клапан: 150 мм
ТЕХНИЧЕСКИЕ ХАРАКТЕРИСТИКИ	<ul style="list-style-type: none"> - Макс. уровень шума: 65 дБ (А) относительно 1 пВт - Габаритные размеры (ш x г): 60 x 27,6 см - Высота: 258 мм - Кабель 170 см с евровилкой



WHU 629 EX/M
ВСТРАИВАЕМАЯ
ПОД ШКАФ ВЫТЯЖКА
Линия Essential

59,6
← cm →

- Отвод воздуха и рециркуляция
- Материал вытяжки/короба: **Нержавеющая сталь**
- Цвет вытяжки/короба: **Нержавеющая сталь**

ОПИСАНИЕ

- Макс. производительность в режиме отвода: **249 м³/ч**
- Макс. производительность в режиме рециркуляции: **99 м³/ч**
- Диаметр отверстия воздуховода: **12 см**

УПРАВЛЕНИЕ

- Механическое управление
- Управление: Переключатели
- Количество скоростей: **3**

ХАРАКТЕРИСТИКИ

- Тип освещения: Светодиодное освещение
- Кнопка вкл./выкл.
- Количество лампочек: **1**
- Общая мощность освещения: **4 Вт**

ДОПОЛНИТЕЛЬНОЕ ОБОРУДОВАНИЕ

- Материал жирового фильтра: Алюминиевый жировой фильтр
- Моющийся жировой фильтр
- Количество моторов: **1**

ТЕХНИЧЕСКИЕ ХАРАКТЕРИСТИКИ

- Макс. уровень шума: **67 дБ (А) относительно 1 пВт**
- Габаритные размеры (ш x г): **59,6 x 46,8 см**
- Высота: **125 мм**
- Годовое потребление электроэнергии: **38,5 кВтч**
- Кабель **100 см** с евровилкой



WHU 629 EW/M
ВСТРАИВАЕМАЯ
ПОД ШКАФ ВЫТЯЖКА
Линия Essential

59,6
← cm →

- Отвод воздуха и рециркуляция
- Материал вытяжки/короба: **Крашенный металл**
- Цвет вытяжки/короба: **Белый**

- Макс. производительность в режиме отвода: **249 м³/ч**

- Макс. производительность в режиме рециркуляции: **99 м³/ч**
- Диаметр отверстия воздуховода: **12 см**

- Механическое управление
- Управление: Переключатели
- Количество скоростей: **3**

- Тип освещения: Светодиодное освещение
- Кнопка вкл./выкл.
- Количество лампочек: **1**
- Общая мощность освещения: **4 Вт**

- Материал жирового фильтра: Алюминиевый жировой фильтр
- Моющийся жировой фильтр
- Количество моторов: **1**

- Макс. уровень шума: **67 дБ (А) относительно 1 пВт**
- Габаритные размеры (ш x г): **59,6 x 46,8 см**
- Высота: **125 мм**
- Годовое потребление электроэнергии: **38,5 кВтч**
- Кабель **100 см** с евровилкой



WHU 529 EX/M
ВСТРАИВАЕМАЯ
ПОД ШКАФ ВЫТЯЖКА
Линия Essential



WHU 529 EW/M
ВСТРАИВАЕМАЯ
ПОД ШКАФ ВЫТЯЖКА
Линия Essential

49,6
cm

- Отвод воздуха и рециркуляция
- Материал вытяжки/короба: **Нержавеющая сталь**
- Цвет вытяжки/короба: **Нержавеющая сталь**

ОПИСАНИЕ

- Макс. производительность в режиме отвода: **247 м³/ч**
- Макс. производительность в режиме рециркуляции: **87 м³/ч**
- Диаметр отверстия воздуховода: **12 см**

УПРАВЛЕНИЕ

- Механическое управление
- Управление: Переключатели
- Количество скоростей: **3**

ХАРАКТЕРИСТИКИ

- Тип освещения: Светодиодное освещение
- Кнопка вкл./выкл.
- Количество лампочек: **1**
- Общая мощность освещения: **4 Вт**

ДОПОЛНИТЕЛЬНОЕ ОБОРУДОВАНИЕ

- Материал жирового фильтра: Алюминиевый жировой фильтр
- Моющийся жировой фильтр
- Количество моторов: **1**

ТЕХНИЧЕСКИЕ ХАРАКТЕРИСТИКИ

- Макс. уровень шума: **67 дБ (А) относительно 1 пВт**
- Габаритные размеры (ш x г): **49,6 x 46,8 см**
- Высота: **125 мм**
- Годовое потребление электроэнергии: **38,2 кВтч**
- Кабель **100 см** с евровилкой

49,6
cm

- Отвод воздуха и рециркуляция
- Материал вытяжки/короба: **Крашенный металл**
- Цвет вытяжки/короба: **Белый**

- Макс. производительность в режиме отвода: **247 м³/ч**
- Макс. производительность в режиме рециркуляции: **87 м³/ч**
- Диаметр отверстия воздуховода: **12 см**

- Механическое управление
- Управление: Переключатели
- Количество скоростей: **3**

- Тип освещения: Светодиодное освещение
- Кнопка вкл./выкл.
- Количество лампочек: **1**
- Общая мощность освещения: **4 Вт**

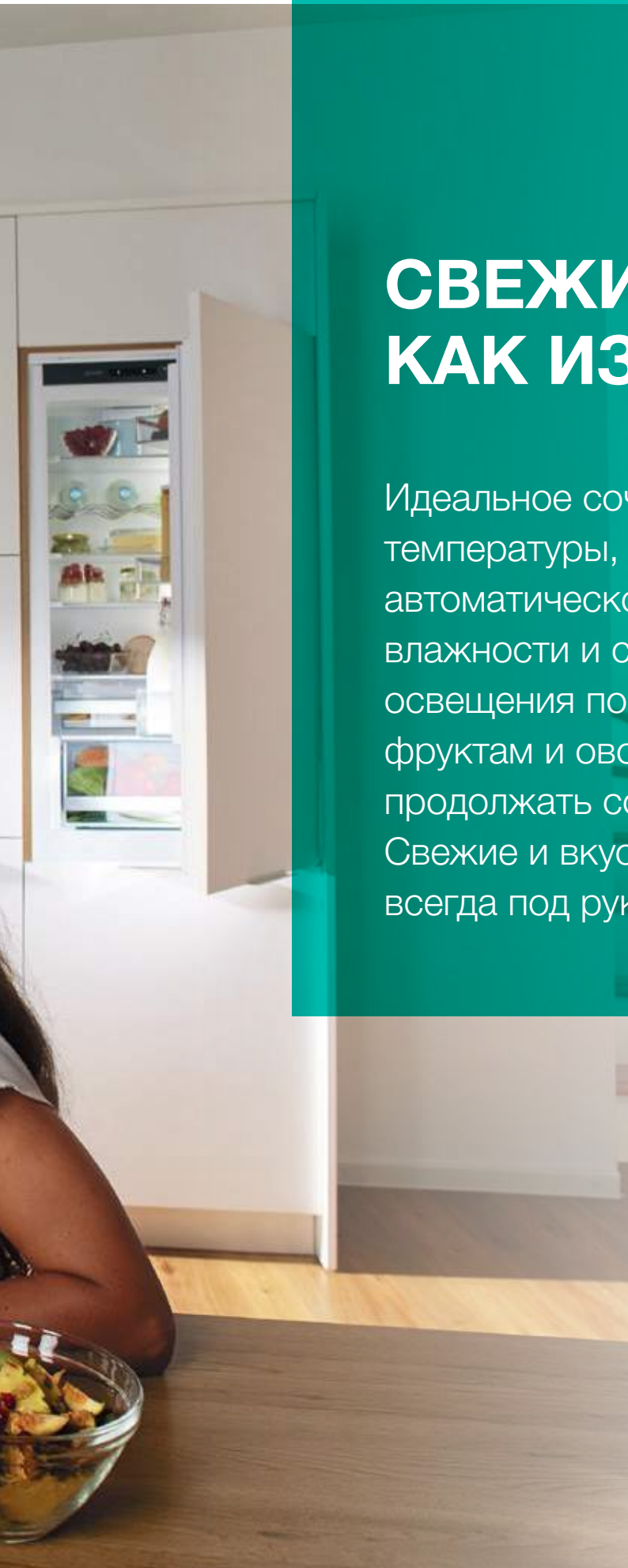
- Материал жирового фильтра: Алюминиевый жировой фильтр
- Моющийся жировой фильтр
- Количество моторов: **1**

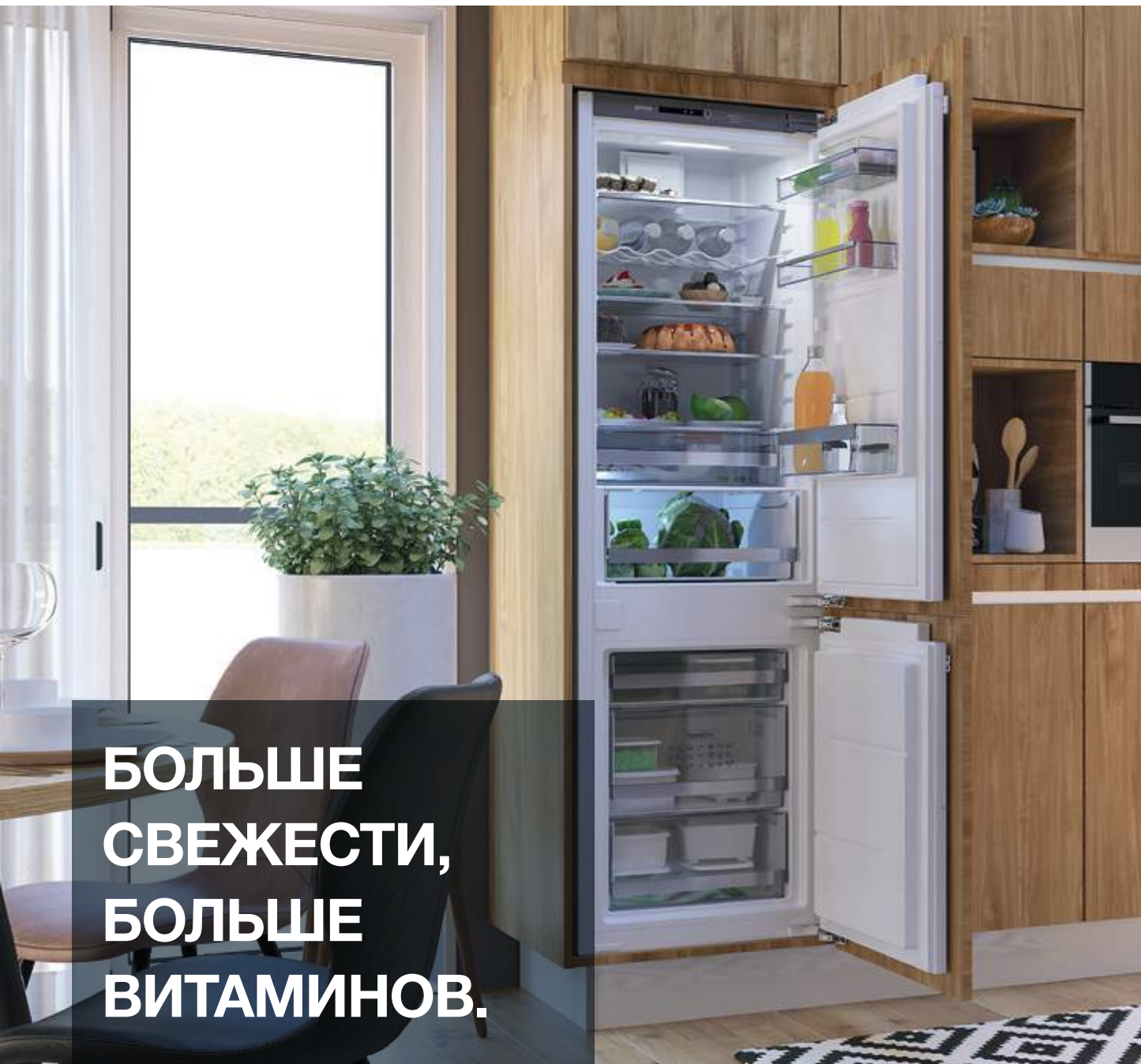
- Макс. уровень шума: **67 дБ (А) относительно 1 пВт**
- Габаритные размеры (ш x г): **49,6 x 46,8 см**
- Высота: **125 мм**
- Годовое потребление электроэнергии: **38,2 кВтч**
- Кабель **100 см** с евровилкой



СВЕЖИЕ, КАК ИЗ САДА

Идеальное сочетание температуры, автоматического контроля влажности и специального освещения позволяет фруктам и овощам продолжать созревать. Свежие и вкусные продукты всегда под рукой.





**БОЛЬШЕ
СВЕЖЕСТИ,
БОЛЬШЕ
ВИТАМИНОВ.**


NatureFresh ХОЛОДИЛЬНИКИ

В производстве свежих, вкусных и богатых питательными веществами продуктов, природа не имеет равных. Она обеспечивает правильное сочетание солнечного света, свежего воздуха и влажности для оптимального роста и насыщенного вкуса продуктов. Поэтому встраиваемые холодильники и морозильники NatureFresh от Gorenje имитируют природные условия, поддерживая процесс фотосинтеза, контролируя уровень влажности и обеспечивая свежий воздух.

Помимо этого холодильники и морозильники **NatureFresh** относятся к высоким классам энергоэффективности от A+ до A++, и благодаря модульной системе и адаптивному внутреннему пространству они идеально подойдут для любого образа жизни.

Идеальные условия хранения для здоровой жизни.

ТОЛЬКО ПРИЯТНЫЕ АРОМАТЫ В ХОЛОДИЛЬНИКЕ



Ионизация воздуха IonAir и динамическая вентиляция DynamCooling

Обогащенный отрицательно заряженными ионами воздух сохраняет вкус продуктов и устраняет неприятные запахи. Усовершенствованная система выравнивает температуру во всем холодильнике и равномерно распределяет ионизированный воздух, поэтому вы можете ставить продукты на любую полку.

ДЛИТЕЛЬНАЯ
СВЕЖЕСТЬ



A⁺⁺

A⁺⁺

Высочайшая энергоэффективность

Улучшенные изоляция и уплотнитель дверцы, инверторный компрессор и электронное или механическое управление сводят энергозатраты к минимуму. Холодильники с классом энергопотребления A⁺⁺ потребляют до 40% меньше электроэнергии по сравнению с приборами класса A.

ОВОЩИ И ФРУКТЫ, БУДТО С ГРЯДКИ



АВТОМАТИЧЕСКАЯ
РЕГУЛИРОВКА
ВЛАЖНОСТИ



Контейнер свежести CrispZone с фитоподсветкой VitaLight и контролем влажности SmartHumidity


Один из самых больших на рынке контейнер для фруктов и овощей **CrispZone** сохраняет свежесть продуктов намного дольше благодаря низкой температуре, автоматическому контролю влажности **SmartHumidity** и специальной фитоподсветке. **SmartHumidity** поддерживает оптимальный уровень влажности в контейнере с помощью специальной мембраны, которая автоматически выводит лишнюю влагу. Фитоподсветка **VitaLight** поддерживает естественный процесс созревания для сохранения витаминов и сохраняет только что собранные или купленные овощи и фрукты свежими и хрустящими дольше.



Зона свежести
FreshZone

Рыба только первой свежести

Отделение **FreshZone** с пониженной температурой в холодильном отделении идеально подходит для хранения мяса, рыбы, овощей и фруктов. В нем продукты сохраняют свежесть, вкус, цвет и аромат гораздо дольше!



ЗНАЕТ
ВАШИ
ПРИВЫЧКИ

СОХРАНЯЕТ
СВЕЖЕСТЬ
НЕЗАВИСИМО ОТ
ТОГО, КАК ЧАСТО ВЫ
ОТКРЫВАЕТЕ ДВЕРЬ
ХОЛОДИЛЬНИКА



Адаптивная технология AdaptTech

Умная технология **AdaptTech** была разработана для поддержания оптимальной температуры в холодильнике, независимо от того, как часто вы его открываете. Частое открывание дверцы приводит к резким перепадам температуры, вследствие чего продукты быстрее портятся. Система анализирует частоту и время открывания дверцы и автоматически понижает температуру в холодильнике на 1-2°C перед периодом частого открывания дверцы для сохранения свежести и питательных свойств продуктов.



Интенсивное охлаждение SuperCool

Интенсивное охлаждение большого количества продуктов

При включении «Интенсивного охлаждения» температура в холодильном отделении понижается до 3°C, что почти в два раза ниже обычного значения. В сочетании с большим объемом такая температура идеально подходит для быстрого охлаждения продуктов после еженедельной закупки в магазине. Через 6 часов функция выключается автоматически, и температура возвращается к прежнему значению.





ОТЛИЧНЫЙ
ОБЗОР



Холодильник в порядке

Выдвижной контейнер MixBox

Выдвижной контейнер идеален для хранения мелких упаковок продуктов, таких как спреды, сливочное масло, рыбные консервы и закуски. Он помогает организовать их хранение и следить за сроками годности. Контейнер выдвигается, обеспечивая легкий доступ к его содержимому.



MultiBox

Многофункциональный практичный контейнер

Многофункциональный контейнер с крышкой идеален для хранения сыра с плесенью, лука и других продуктов с сильным запахом. Он сохраняет продукты свежими и защищает от высыхания, а его силиконовую крышку можно использовать как лоток для яиц или форму для льда.



Переставляемые полки
MultiAdjust

Множество вариантов хранения

Полки из закаленного стекла можно легко переставлять на необходимую высоту, вынимать и обратно вставлять в холодильник и таким образом организовывать внутреннее пространство в соответствии с своими потребностями. Полки прочные и выдерживают очень большие нагрузки.



Светодиодное освещение

Грамотно расположенное и эффективное

Высокоэффективная светодиодная подсветка обеспечивает оптимальную освещенность внутреннего пространства. Светодиоды расходуют в 10 раз меньше электроэнергии и служат в 30 раз дольше обычных лампочек.



УМНО И ПРАКТИЧНО



Секретное место для хранения

Отделение HiddenSpace

Отделение HiddenSpace обеспечивает дополнительное скрытое место для хранения банок с напитками и похожих продуктов под контейнером CrispZone.



Глубокая дверная полка для хранения бутылок

Безопасное хранение бутылок

Дверь холодильника обеспечивает достаточно места для хранения очень больших стеклянных и пластиковых бутылок. Специальный ограничитель удерживает бутылки на месте, чтобы предотвратить их опрокидывание и проливание жидкостей при открывании и закрывании двери.

ОПТИМАЛЬНАЯ СИСТЕМА ДВОЙНОЙ ЦИРКУЛЯЦИИ ВОЗДУХА



NoFrost DualAdvance

Интенсивная циркуляция холодного воздуха выводит влагу из морозильного отделения, предотвращая образование инея и льда на продуктах и внутренних стенках прибора, при этом в холодильном отделении обеспечивается оптимальный уровень влажности, позволяющий избежать высушивания продуктов и сохранить их свежесть дольше. Это дает возможность оптимально контролировать процессы охлаждения и замораживания в каждом отделении прибора.

НЕТ ИНЕЯ
НЕТ ПРОБЛЕМ

Преимущества NoFrost

- › Без необходимости размораживания и очистки
- › Упаковки продуктов не примерзают друг к другу
- › Качественная заморозка продуктов
- › Улучшенный обзор содержимого морозильника
- › Больше места
- › Запахи холодильного и морозильного отделений не смешиваются
- › Продукты не высушиваются и остаются свежими дольше





**Быстрое замораживание
FastFreeze**

Быстрое замораживание

Функция FastFreeze быстро замораживает продукты при -24°C , предупреждая потерю минералов и питательных веществ. Примерно через 2 дня функция выключается автоматически, и температура возвращается к прежнему значению.



**ОТКРЫВАНИЕ
НА 115°**



Плоский шарнир

Легкое открывание и закрывание дверей

Прочные шарниры позволяют хранить больше продуктов на дверных полках, а также открывать дверцу на угол 115° . Благодаря этому вам лучше видно содержимое холодильника и удобнее загружать и доставать продукты, поскольку дверца не захлопывается. Но если вдруг дверца остается приоткрытой, шарнир ее автоматически закрывает для экономии энергии.



Увеличенный ящик XXL

Достаточно места даже для индейки

Самый просторный ящик находится в морозильном отделении; в нем найдется место для очень больших упаковок, например, индейки, больших кусков мяса, пиццы и целых тортов.



Установка side-by-side

Идеальная пара для вашей кухни

Установка side-by-side позволяет максимально использовать доступное пространство для хранения на ограниченной площади и полностью адаптировать его к своим потребностям, комбинируя различные приборы (холодильники, морозильные шкафы и даже винные витрины).

ВЫБЕРИТЕ ТО, ЧТО ВАМ ПОДХОДИТ

	ESSENTIAL		ADVANCED	
	FROSTLESS	NO-FROST	FROSTLESS	NO-FROST
AdaptTech: адаптивная технология охлаждения			●	●
Технология IonAir и система DynamiCooling	●	●	●	●
Контейнер CrispZone с контролем влажности HumidityControl	●	●		
Контейнер CrispActive с подсветкой VitaLight и контролем влажности SmartHumidity			●	●
Увеличенный ящик XXL SpaceBox	●	●	●	●
Светодиодное освещение	●	●	●	●
MultiAdjust: регулируемые полки	●	●	●	●
Металлическая полка для бутылок	●	●	●	●
Контейнер зоны FreshZone			●	●
Слайдерное крепление мебельных фасадов	●	●	●	●
Жесткое крепление мебельных фасадов	●	●	●	●



Линия Essential



Линия Advanced

РАЗМЕРЫ

177.2
cm

87.5
cm





GDNRK 5182 A2

ВСТРАИВАЕМЫЙ ДВУХКАМЕРНЫЙ ХОЛОДИЛЬНИК

Gorenje+



- Цвет: Белый
- Открывание дверцы: влево/вправо
- Материал дверцы: Металлическая дверца
- Крепление дверцы: Жесткое крепление мебельных фасадов, шарнир с доводчиком
- Климатический класс: **SN, N, ST, T**

ОПИСАНИЕ

- 1 инверторный компрессор с клапаном
- Общий объем брутто/нетто: **269 / 248 л**
- Объем брутто/нетто х/о: **183 / 180 л**
- Объем брутто/нетто м/о: **86 / 68 л**
- Мощность замораживания: **8 кг/24 ч**
- Время поддержания температуры при отключении электроэнергии: **14 ч**

УПРАВЛЕНИЕ

- Электронное управление // Цифровой дисплей (отдельное управление морозильным отделением) // Звуковой сигнал об открытой дверце // Цифровой индикатор температуры для холодильного и морозильного отделения // Звуковой и белый световой сигнал о превышении температуры в х/о // Звуковой и белый световой сигнал о превышении температуры в м/о

ХАРАКТЕРИСТИКИ

- AdaptTech: адаптивная технология охлаждения // No Frost DualAdvance // Вентилятор // Технология IonAir и система DynamiCooling // SuperCool: интенсивное охлаждение // FastFreeze: быстрое замораживание // Быстрое замораживание Smart FastFreeze // Интенсивное охлаждение Smart SuperCool // Режим «Эко»

ОБОРУДОВАНИЕ ХОЛОДИЛЬНОГО ОТДЕЛЕНИЯ

- Светодиодное освещение на потолке // 5 стеклянных полок // MultiAdjust: регулируемые полки // Подставка для бутылок BottleMat // 2 дверные полки // Дверная полка для бутылок с фиксатором // Контейнер MultiBox для сливочного масла, сыра и льда // Выдвижной контейнер MixBox // Контейнер CrispActive с подсветкой VitaLight и контролем влажности SmartHumidity // Контейнер зоны FreshZone

ОБОРУДОВАНИЕ МОРОЗИЛЬНОГО ОТДЕЛЕНИЯ

- Увеличенный ящик SpaceBox (38 л) // 3 ящика // 2 стеклянные полки в морозильном отделении // 1 премиум

ТЕХНИЧЕСКИЕ ХАРАКТЕРИСТИКИ

- Расход электроэнергии кВтч/24 ч: **0,63 кВтч**
- Ориентировочное годовое потребление электроэнергии: **230 кВтч**
- Уровень шума: **39 дБ (А) относительно 1 пВт**
- Габаритные размеры (вхшг): **177,2 x 55,5 x 54,5 см**
- Монтажные размеры (вхшг): **177,5-178 x 56-57 x 56 см**
- Кабель **205 см** с евровилкой



NRKI 418 FA0

ВСТРАИВАЕМЫЙ ДВУХКАМЕРНЫЙ ХОЛОДИЛЬНИК

Линия Advanced



- Цвет: Белый
- Открывание дверцы: влево/вправо
- Материал дверцы: Металлическая дверца
- Крепление дверцы: Слайдерное крепление мебельных фасадов
- Климатический класс: **SN, N, ST, T**

- 1 компрессор
- Общий объем брутто/нетто: **269 / 248 л**
- Объем брутто/нетто х/о: **183 / 180 л**
- Объем брутто/нетто м/о: **86 / 68 л**
- Мощность замораживания: **8 кг/24 ч**
- Время поддержания температуры при отключении электроэнергии: **12 ч**

- Дисплей: Цифровой дисплей
- Звуковой сигнал об открытой дверце
- Индикация температуры: Цифровой индикатор температуры холодильного отделения
- Звуковой и белый световой сигнал о превышении температуры в х/о

- AdaptTech: адаптивная технология охлаждения // No Frost DualAdvance // Вентилятор // SuperCool: интенсивное охлаждение // FastFreeze: быстрое замораживание // Быстрое замораживание Smart FastFreeze // Интенсивное охлаждение Smart SuperCool

- Светодиодное освещение на потолке // 4 стеклянные полки // MultiAdjust: регулируемые полки // Металлическая полка для бутылок // Дверные полки: 2 дверные полки // Дверная полка для бутылок; Дверная полка для бутылок с фиксатором // 1 вкладыш для яиц (6x) // Контейнер для овощей CrispZone

- Увеличенный ящик SpaceBox (38 л)
- 3 ящика
- 2 стеклянные полки в морозильном отделении
- 1 стандартная емкость для льда

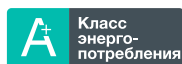
- Расход электроэнергии кВтч/24 ч: **0,80 кВтч**
- Ориентировочное годовое потребление электроэнергии: **293 кВтч**
- Уровень шума: **39 дБ (А) относительно 1 пВт**
- Габаритные размеры (вхшг): **177,2 x 54 x 54,5 см**
- Монтажные размеры (вхшг): **177,5-178 x 56-57 x 56 см**
- Кабель **205 см** с евровилкой



NRKI 2181 E1

ВСТРАИВАЕМЫЙ ДУХКАМЕРНЫЙ ХОЛОДИЛЬНИК

Линия Essential



- Цвет: Белый
- Открывание дверцы: влево/вправо
- Материал дверцы: Металлическая дверца
- Крепление дверцы: Жесткое крепление мебельных фасадов
- Климатический класс: **N, ST, T**

ОПИСАНИЕ

- 1 компрессор
- Общий объем брутто/нетто: **269 / 248 л**
- Объем брутто/нетто х/о: **183 / 180 л**
- Объем брутто/нетто м/о: **86 / 68 л**
- Мощность замораживания: **8 кг/24 ч**
- Время поддержания температуры при отключении электроэнергии: **12 ч**

УПРАВЛЕНИЕ

- Дисплей: Цифровой дисплей
- Мигающий индикатор об открытой дверце
- Индикация температуры: Цифровой индикатор температуры холодильного отделения

ХАРАКТЕРИСТИКИ

- No Frost DualAdvance
- SuperCool: интенсивное охлаждение
- Режим «Эко»

ОБОРУДОВАНИЕ ХОЛОДИЛЬНОГО ОТДЕЛЕНИЯ

- Лоток для яиц/льда: 1 x 7
- Светодиодное освещение на потолке
- 5 стеклянных полок
- MultiAdjust: регулируемые полки
- Металлическая полка для бутылок
- 2 дверные полки
- Дверная полка для бутылок с фиксатором
- Контейнер для овощей CrispZone с контролем влажности HumidityControl

ОБОРУДОВАНИЕ МОРОЗИЛЬНОГО ОТДЕЛЕНИЯ

- Увеличенный ящик SpaceBox (38 л)
- 3 ящика
- 2 стеклянные полки в морозильном отделении

ТЕХНИЧЕСКИЕ ХАРАКТЕРИСТИКИ

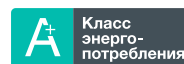
- Расход электроэнергии кВтч/24 ч: **0,80 кВтч**
- Ориентировочное годовое потребление электроэнергии: **293 кВтч**
- Уровень шума: **39 дБ (А) относительно 1 пВт**
- Габаритные размеры (вхшг): **177,2 x 54 x 54,5 см**
- Монтажные размеры (вхшг): **177,5-178 x 56-57 x 56 см**
- Кабель **205 см** с евровилкой



NRKI 418 FE0

ВСТРАИВАЕМЫЙ ДУХКАМЕРНЫЙ ХОЛОДИЛЬНИК

Линия Essential



- Цвет: Белый
- Открывание дверцы: влево/вправо
- Материал дверцы: Металлическая крашенная дверца
- Крепление дверцы: Слайдерное крепление мебельных фасадов
- Климатический класс: **N, ST, T**

- 1 компрессор
- Общий объем брутто/нетто: **269 / 248 л**
- Объем брутто/нетто х/о: **183 / 180 л**
- Объем брутто/нетто м/о: **86 / 68 л**
- Мощность замораживания: **8 кг/24 ч**
- Время поддержания температуры при отключении электроэнергии: **12 ч**

- Дисплей: Цифровой дисплей
- Мигающий индикатор об открытой дверце
- Индикация температуры: Цифровой индикатор температуры холодильного отделения

- No Frost DualAdvance
- SuperCool: интенсивное охлаждение
- Режим «Эко»

- Светодиодное освещение на потолке
- 5 стеклянных полок
- MultiAdjust: регулируемые полки
- Дверные полки: 2 дверные полки
- Дверная полка для бутылок: Дверная полка для бутылок с фиксатором
- 1 вкладыш для яиц (6x)
- Контейнер для овощей CrispZone

- Увеличенный ящик SpaceBox (38 л)
- 3 ящика
- 2 стеклянные полки в морозильном отделении
- 1 стандартная емкость для льда

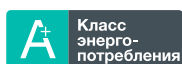
- Расход электроэнергии кВтч/24 ч: **0,80 кВтч**
- Ориентировочное годовое потребление электроэнергии: **293 кВтч**
- Уровень шума: **39 дБ (А) относительно 1 пВт**
- Габаритные размеры (вхшг): **177,2 x 54 x 54,5 см**
- Монтажные размеры (вхшг): **177,5-178 x 56-57 x 56 см**
- Кабель **205 см** с евровилкой



NRKI 418 FP2

ВСТРАИВАЕМЫЙ ДВУХКАМЕРНЫЙ ХОЛОДИЛЬНИК

Линия Primary



- Цвет: Белый
- Открывание дверцы: влево/вправо
- Материал дверцы: Металлическая крашеная дверца
- Крепление дверцы: Слайдерное крепление мебельных фасадов
- Климатический класс: **N, ST**

ОПИСАНИЕ

- 1 компрессор
- Общий объем брутто/нетто: **257 / 240 л**
- Объем брутто/нетто х/о: **183 / 183 л**
- Объем брутто/нетто м/о: **74 / 57 л**
- Мощность замораживания: **3 кг/24 ч**
- Время поддержания температуры при отключении электроэнергии: **12 ч**

УПРАВЛЕНИЕ

- Дисплей: Цифровой дисплей // Звуковой сигнал об открытой дверце // Цифровой индикатор температуры холодильного отделения // Звуковой и белый световой сигнал о превышении температуры в х/о

ХАРАКТЕРИСТИКИ

- No Frost DualAdvance
- SuperCool: интенсивное охлаждение

ОБОРУДОВАНИЕ ХОЛОДИЛЬНОГО ОТДЕЛЕНИЯ

- Светодиодное освещение на потолке
- 4 стеклянные полки
- Металлическая полка для бутылок
- Дверные полки: 1 дверная полка, 1 дверная полка с крышкой
- Контейнер для овощей: 1 контейнер для овощей
- Дверная полка для бутылок: 1 полка для бутылок с передвижным фиксатором
- 2 лотка для яиц (6x)

ОБОРУДОВАНИЕ МОРОЗИЛЬНОГО ОТДЕЛЕНИЯ

- 3 ящика
- 1 стандартная емкость для льда

ТЕХНИЧЕСКИЕ ХАРАКТЕРИСТИКИ

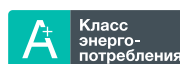
- Расход электроэнергии кВтч/24 ч: **0,74 кВтч**
- Ориентировочное годовое потребление электроэнергии: **269 кВтч**
- Уровень шума: **39 дБ (А) относительно 1 пВт**
- Габаритные размеры (вхшг): **177,2 x 54 x 54 см**
- Монтажные размеры (вхшг): **177,5-178 x 56-57 x 56 см**
- Кабель **200 см** с евровилкой



NRKI 4182 P1

ВСТРАИВАЕМЫЙ ДВУХКАМЕРНЫЙ ХОЛОДИЛЬНИК

Линия Primary



* ** **

- Цвет: Белый
- Открывание дверцы: влево/вправо
- Материал дверцы: Металлическая крашеная дверца
- Крепление дверцы: Слайдерное крепление мебельных фасадов
- Климатический класс: **N, ST**

- 1 компрессор
- Общий объем брутто/нетто: **257 / 240 л**
- Объем брутто/нетто х/о: **183 / 183 л**
- Объем брутто/нетто м/о: **74 / 57 л**
- Мощность замораживания: **3 кг/24 ч**
- Время поддержания температуры при отключении электроэнергии: **12 ч**

- Дисплей: Цифровой дисплей // Звуковой сигнал об открытой дверце // Цифровой индикатор температуры холодильного отделения // Звуковой и белый световой сигнал о превышении температуры в х/о

- No Frost DualAdvance
- SuperCool: интенсивное охлаждение

- Светодиодное освещение на потолке
- 4 стеклянные полки
- Металлическая полка для бутылок
- Дверные полки: 1 дверная полка, 1 дверная полка с крышкой
- Контейнер для овощей: 1 контейнер для овощей
- Дверная полка для бутылок: 1 полка для бутылок с передвижным фиксатором
- 2 лотка для яиц (6x)

- 3 ящика
- 1 стандартная емкость для льда

- Расход электроэнергии кВтч/24 ч: **0,58 кВтч**
- Ориентировочное годовое потребление электроэнергии: **211 кВтч**
- Уровень шума: **39 дБ (А) относительно 1 пВт**
- Габаритные размеры (вхшг): **177,2 x 54 x 54 см**
- Монтажные размеры (вхшг): **177,5-178 x 56-57 x 56 см**
- Кабель **200 см** с евровилкой



NRKI 419 EP1

ВСТРАИВАЕМЫЙ ДВУХКАМЕРНЫЙ ХОЛОДИЛЬНИК

Линия Primary



RKI 2181 A1

ВСТРАИВАЕМЫЙ ДВУХКАМЕРНЫЙ ХОЛОДИЛЬНИК

Линия Advanced



- Цвет: Белый
- Открывание дверцы: влево/вправо
- Материал дверцы: Металлическая крашенная дверца
- Крепление дверцы: Слайдерное крепление мебельных фасадов
- Климатический класс: **N, ST**

- Цвет: Белый
- Открывание дверцы: влево/вправо
- Материал дверцы: Металлическая дверца
- Крепление дверцы: Жесткое крепление мебельных фасадов
- Климатический класс: **SN, N, ST, T**

ОПИСАНИЕ

- 1 компрессор
- Общий объем брутто/нетто: **281 / 281 л**
- Объем брутто/нетто х/о: **225 / 225 л**
- Объем брутто/нетто м/о: **56 / 56 л**
- Мощность замораживания: **2,6 кг/24 ч**
- Время поддержания температуры при отключении электроэнергии: **11 ч**

- 1 компрессор
- Общий объем брутто/нетто: **263 / 258 л**
- Объем брутто/нетто х/о: **190 / 187 л**
- Объем брутто/нетто м/о: **73 / 71 л**
- Мощность замораживания: **3,5 кг/24 ч**
- Время поддержания температуры при отключении электроэнергии: **18 ч**

УПРАВЛЕНИЕ

- Дисплей: Цифровой дисплей
- Мигающий индикатор об открытой дверце
- Индикация температуры: Цифровой индикатор температуры холодильного отделения

- Дисплей: Цифровой дисплей // Звуковой сигнал об открытой дверце // Цифровой индикатор температуры холодильного отделения // Звуковой и белый световой сигнал о превышении температуры в х/о

ХАРАКТЕРИСТИКИ

- No Frost DualAdvance
- Вентилятор

- AdaptTech: адаптивная технология охлаждения // FrostLess: меньше льда и инея в морозильном отделении // Вентилятор // Технология IonAir и система DynamiCooling // FastFreeze: быстрое замораживание

ОБОРУДОВАНИЕ ХОЛОДИЛЬНОГО ОТДЕЛЕНИЯ

- Светодиодное освещение
- 5 стеклянных полок
- MultiAdjust: регулируемые полки
- Металлическая полка для бутылок
- Дверные полки: 3 дверные полки
- Контейнер для овощей: two-telescopic
- Дверная полка для бутылок: 1 полка для бутылок без фиксатора
- 1 вкладыш для яиц (6x)
- Контейнер зоны FreshZone

- Светодиодное освещение на потолке // 5 стеклянных полок // MultiAdjust: регулируемые полки // Металлическая полка для бутылок // 2 дверные полки // Дверная полка для бутылок с фиксатором // Контейнер MultiBox для сливочного масла, сыра и льда // Контейнер CrispActive с подсветкой VitaLight и контролем влажности SmartHumidity // Контейнер зоны FreshZone // HiddenSpace: скрытое дополнительное отделение

ОБОРУДОВАНИЕ МОРОЗИЛЬНОГО ОТДЕЛЕНИЯ

- 3 ящика
- 1 стандартная емкость для льда

- 3 ящика
- 2 стеклянные полки в морозильном отделении

ТЕХНИЧЕСКИЕ ХАРАКТЕРИСТИКИ

- Уровень шума: **40 дБ (А) относительно 1 пВт**
- Габаритные размеры (вхшхг): **193,7 x 54 x 54 см**
- Кабель **200 см** с евровилкой

- Расход электроэнергии кВтч/24 ч: **0,78 кВтч**
- Ориентировочное годовое потребление электроэнергии: **286 кВтч**
- Уровень шума: **38 дБ (А) относительно 1 пВт**
- Габаритные размеры (вхшхг): **177,2 x 54 x 54,5 см**
- Монтажные размеры (вхшхг): **177,5-178 x 56-57 x 56 см**
- Кабель **205 см** с евровилкой



RKI 4182 A1

ВСТРАИВАЕМЫЙ ДУХКАМЕРНЫЙ ХОЛОДИЛЬНИК

Линия Advanced



- Цвет: Белый
- Открывание дверцы: влево/вправо
- Материал дверцы: Металлическая дверца
- Крепление дверцы: Слайдерное крепление мебельных фасадов
- Климатический класс: **SN, N, ST, T**

ОПИСАНИЕ

- 1 компрессор
- Общий объем брутто/нетто: **263 / 258 л**
- Объем брутто/нетто х/о: **190 / 187 л**
- Объем брутто/нетто м/о: **73 / 71 л**
- Мощность замораживания: **3,5 кг/24 ч**
- Время поддержания температуры при отключении электроэнергии: **18 ч**

УПРАВЛЕНИЕ

- Дисплей: Цифровой дисплей // Звуковой сигнал об открытой дверце // Индикация температуры: Цифровой индикатор температуры холодильного отделения // Звуковой и белый световой сигнал о превышении температуры в х/о

ХАРАКТЕРИСТИКИ

- AdaptTech: адаптивная технология охлаждения // FrostLess: меньше льда и инея в морозильном отделении // Вентилятор // Технология IonAir и система DynamiCooling // FastFreeze: быстрое замораживание

ОБОРУДОВАНИЕ ХОЛОДИЛЬНОГО ОТДЕЛЕНИЯ

- Светодиодное освещение на потолке // 5 стеклянных полок // MultiAdjust: регулируемые полки // Металлическая полка для бутылок // 2 дверные полки
- Дверная полка для бутылок с фиксатором // Контейнер MultiBox для сливочного масла, сыра и льда // Контейнер CrispActive с подсветкой VitaLight и контролем влажности SmartHumidity // Контейнер зоны FreshZone // HiddenSpace: скрытое дополнительное отделение

ОБОРУДОВАНИЕ МОРОЗИЛЬНОГО ОТДЕЛЕНИЯ

- Увеличенный ящик SpaceBox (38 л)
- 3 ящика
- 2 стеклянные полки в морозильном отделении

ТЕХНИЧЕСКИЕ ХАРАКТЕРИСТИКИ

- Расход электроэнергии кВтч/24 ч: **0,62 кВтч**
- Ориентировочное годовое потребление электроэнергии: **225 кВтч**
- Уровень шума: **38 дБ (A) относительно 1 пВт**
- Габаритные размеры (вхшг): **177,2 x 54 x 54,5 см**
- Монтажные размеры (вхшг): **177,5-178 x 56-57 x 56 см**
- Кабель **205 см** с евровилкой



RKI 2181 E1

ВСТРАИВАЕМЫЙ ДУХКАМЕРНЫЙ ХОЛОДИЛЬНИК

Линия Essential



- Цвет: Белый
- Открывание дверцы: влево/вправо
- Материал дверцы: Металлическая дверца
- Крепление дверцы: Жесткое крепление мебельных фасадов
- Климатический класс: **SN, N, ST, T**

- 1 компрессор
- Общий объем брутто/нетто: **263 / 260 л**
- Объем брутто/нетто х/о: **190 / 189 л**
- Объем брутто/нетто м/о: **73 / 71 л**
- Мощность замораживания: **3,5 кг/24 ч**
- Время поддержания температуры при отключении электроэнергии: **18 ч**

- Электронное управление

- FrostLess: меньше льда и инея в морозильном отделении
- FastFreeze: быстрое замораживание
- Режим «Эко»

- Лоток для яиц/льда: 1 x 7 // Светодиодное освещение на потолке // 5 стеклянных полок // MultiAdjust: регулируемые полки // Металлическая полка для бутылок // 2 дверные полки // Дверная полка для бутылок с фиксатором // Контейнер для овощей CrispZone с контролем влажности HumidityControl // HiddenSpace: скрытое дополнительное отделение

- Увеличенный ящик SpaceBox (38 л)
- 3 ящика
- 2 стеклянные полки в морозильном отделении

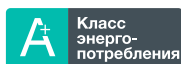
- Расход электроэнергии кВтч/24 ч: **0,79 кВтч**
- Ориентировочное годовое потребление электроэнергии: **287 кВтч**
- Уровень шума: **38 дБ (A) относительно 1 пВт**
- Габаритные размеры (вхшг): **177,2 x 54 x 54,5 см**
- Монтажные размеры (вхшг): **177,5-178 x 56-57 x 56 см**
- Кабель **205 см** с евровилкой



RKI 418 FE0

ВСТРАИВАЕМЫЙ ДВУХКАМЕРНЫЙ ХОЛОДИЛЬНИК

Линия Essential



- Цвет: Белый
- Открывание дверцы: влево/вправо
- Материал дверцы: Металлическая дверца
- Крепление дверцы: Слайдерное крепление мебельных фасадов
- Климатический класс: **SN, N, ST**

ОПИСАНИЕ

- 1 компрессор
- Общий объем брутто/нетто: **263 / 260 л**
- Объем брутто/нетто х/о: **190 / 189 л**
- Объем брутто/нетто м/о: **73 / 71 л**
- Мощность замораживания: **3,5 кг/24 ч**
- Время поддержания температуры при отключении электроэнергии: **18 ч**

УПРАВЛЕНИЕ

- Электронное управление

ХАРАКТЕРИСТИКИ

- FrostLess: меньше льда и инея в морозильном отделении
- FastFreeze: быстрое замораживание
- Режим «Эко»

ОБОРУДОВАНИЕ ХОЛОДИЛЬНОГО ОТДЕЛЕНИЯ

- Светодиодное освещение на потолке
- 5 стеклянных полок
- MultiAdjust: регулируемые полки
- Дверные полки: 2 дверные полки
- Дверная полка для бутылок: Дверная полка для бутылок с фиксатором
- 1 вкладыш для яиц (6x)
- Контейнер для овощей CrispZone
- HiddenSpace: скрытое дополнительное отделение

ОБОРУДОВАНИЕ МОРОЗИЛЬНОГО ОТДЕЛЕНИЯ

- Увеличенный ящик SpaceBox (38 л)
- 3 ящика
- 2 стеклянные полки в морозильном отделении
- 1 стандартная емкость для льда

ТЕХНИЧЕСКИЕ ХАРАКТЕРИСТИКИ

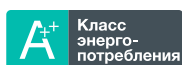
- Расход электроэнергии кВтч/24 ч: **0,75 кВтч**
- Ориентировочное годовое потребление электроэнергии: **274 кВтч**
- Уровень шума: **38 дБ (А) относительно 1 пВт**
- Габаритные размеры (вхшхг): **177,2 × 54 × 54,5 см**
- Монтажные размеры (вхшхг): **177,5-178 × 56-57 × 56 см**
- Кабель **205 см** с евровилкой



GDR 5182 A1

ВСТРАИВАЕМЫЙ ОДНОКАМЕРНЫЙ ХОЛОДИЛЬНИК

Gorenje+



- Цвет: Белый
- Открывание дверцы: влево/вправо
- Материал дверцы: Металлическая дверца
- Крепление дверцы: Жесткое крепление мебельных фасадов, шарнир с доводчиком
- Климатический класс: **SN, N, ST**

ОПИСАНИЕ

- 1 компрессор
- Общий объем брутто/нетто: **305 / 301 л**
- Объем брутто/нетто х/о: **305 / 301 л**

УПРАВЛЕНИЕ

- Цифровой дисплей // Звуковой сигнал об открытой дверце // Цифровой индикатор температуры холодильного отделения // Звуковой и белый световой сигнал о превышении температуры в х/о

ХАРАКТЕРИСТИКИ

- AdaptTech: адаптивная технология охлаждения
- Вентилятор
- Технология IonAir и система DynamiCooling
- SuperCool: интенсивное охлаждение
- Интенсивное охлаждение Smart SuperCool

ОБОРУДОВАНИЕ ХОЛОДИЛЬНОГО ОТДЕЛЕНИЯ

- Светодиодное освещение на потолке
- 7 стеклянных полок
- MultiAdjust: регулируемые полки
- Подставка для бутылок BottleMat
- 4 дверные полки
- 2 полки для бутылок с фиксатором
- Контейнер MultiBox для сливочного масла, сыра и льда
- Выдвижной контейнер MixBox
- Контейнер CrispActive с подсветкой VitaLight и контролем влажности SmartHumidity
- Контейнер зоны FreshZone

ТЕХНИЧЕСКИЕ ХАРАКТЕРИСТИКИ

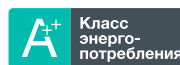
- Расход электроэнергии кВтч/24 ч: **0,30 кВтч**
- Ориентировочное годовое потребление электроэнергии: **111 кВтч**
- Уровень шума: **37 дБ (А) относительно 1 пВт**
- Габаритные размеры (вхшг): **177,2 x 55,5 x 54,5 см**
- Монтажные размеры (вхшг): **177,5-178 x 56-57 x 56 см**
- Кабель **205 см** с евровилкой



RI 4182 E1

ВСТРАИВАЕМЫЙ ОДНОКАМЕРНЫЙ ХОЛОДИЛЬНИК

Линия Essential



- Цвет: Белый
- Открывание дверцы: влево/вправо
- Материал дверцы: Металлическая дверца
- Крепление дверцы: Слайдерное крепление мебельных фасадов
- Климатический класс: **SN, N, ST**

- 1 компрессор
- Общий объем брутто/нетто: **305 / 301 л**
- Объем брутто/нетто х/о: **305 / 301 л**

- Механическое управление

- Вентилятор
- Технология IonAir и система DynamiCooling
- Режим «Эко»

- Лоток для яиц/льда: 1 x 7
- Светодиодное освещение на потолке
- 7 стеклянных полок
- MultiAdjust: регулируемые полки
- Металлическая полка для бутылок
- 4 дверные полки
- 2 полки для бутылок с фиксатором
- Контейнер для овощей CrispZone с контролем влажности HumidityControl
- CrispZone: большой контейнер для овощей

- Расход электроэнергии кВтч/24 ч: **0,30 кВтч**
- Ориентировочное годовое потребление электроэнергии: **111 кВтч**
- Уровень шума: **37 дБ (А) относительно 1 пВт**
- Габаритные размеры (вхшг): **177,2 x 54 x 54,5 см**
- Монтажные размеры (вхшг): **177,5-178 x 56-57 x 56 см**
- Кабель **205 см** с евровилкой



GDFN 5182 A1
ВСТРАИВАЕМЫЙ
МОРОЗИЛЬНЫЙ ШКАФ
Gorenje+



- Цвет: Белый
- Открывание дверцы: влево/вправо
- Крепление дверцы: Жесткое крепление мебельных фасадов, шарнир с доводчиком
- Климатический класс: **SN, N, ST, T**

ОПИСАНИЕ

- Общий объем брутто/нетто: **235 / 212 л**
- Мощность замораживания: **10 кг/24 ч**
- Время поддержания температуры при отключении электроэнергии: **12 ч**

УПРАВЛЕНИЕ

- Цифровой дисплей
- Автоматическое размораживание морозильного отделения
- NoFrost
- Цифровой индикатор для морозильного отделения
- FastFreeze: быстрое замораживание
- Быстрое замораживание Smart FastFreeze
- Звуковой сигнал об открытой дверце
- Звуковой и белый световой сигнал о превышении температуры в м/о

ОБОРУДОВАНИЕ ХОЛОДИЛЬНОГО ОТДЕЛЕНИЯ

- Светодиодное освещение
- 7 стеклянных полок
- Увеличенный ящик SpaceBox (38 л)
- Отделение для замораживания: 1 отделение с откидной крышкой, 7 ящиков

ТЕХНИЧЕСКИЕ ХАРАКТЕРИСТИКИ

- Расход электроэнергии кВтч/24 ч: **0,66 кВтч**
- Ориентировочное годовое потребление электроэнергии: **243 кВтч**
- Уровень шума: **39 дБ (А) относительно 1 пВт**
- Габаритные размеры (вхшхг): **177,2 × 55,5 × 54,5 см**
- Монтажные размеры (вхшхг): **177,5-178 × 56-57 × 56 см**
- Кабель **205 см** с евровилкой



FNI 4181 E1
ВСТРАИВАЕМЫЙ
МОРОЗИЛЬНЫЙ ШКАФ
Линия Essential



- Цвет: Белый
- Открывание дверцы: Открывание дверцы: влево/вправо
- Крепление дверцы: Слайдерное крепление мебельных фасадов
- Климатический класс: **SN, N, ST, T**

- Общий объем брутто/нетто: **235 / 212 л**
- Мощность замораживания: **10 кг/24 ч**
- Время поддержания температуры при отключении электроэнергии: **12 ч**

УПРАВЛЕНИЕ

- Цифровой дисплей
- Автоматическое размораживание морозильного отделения
- NoFrost
- Цифровой индикатор для морозильного отделения
- FastFreeze: быстрое замораживание
- Мигающее текстовое сообщение «do»
- Мигающий индикатор об открытой дверце
- Индикация о превышении температуры в морозильном отделении — мигающая температура

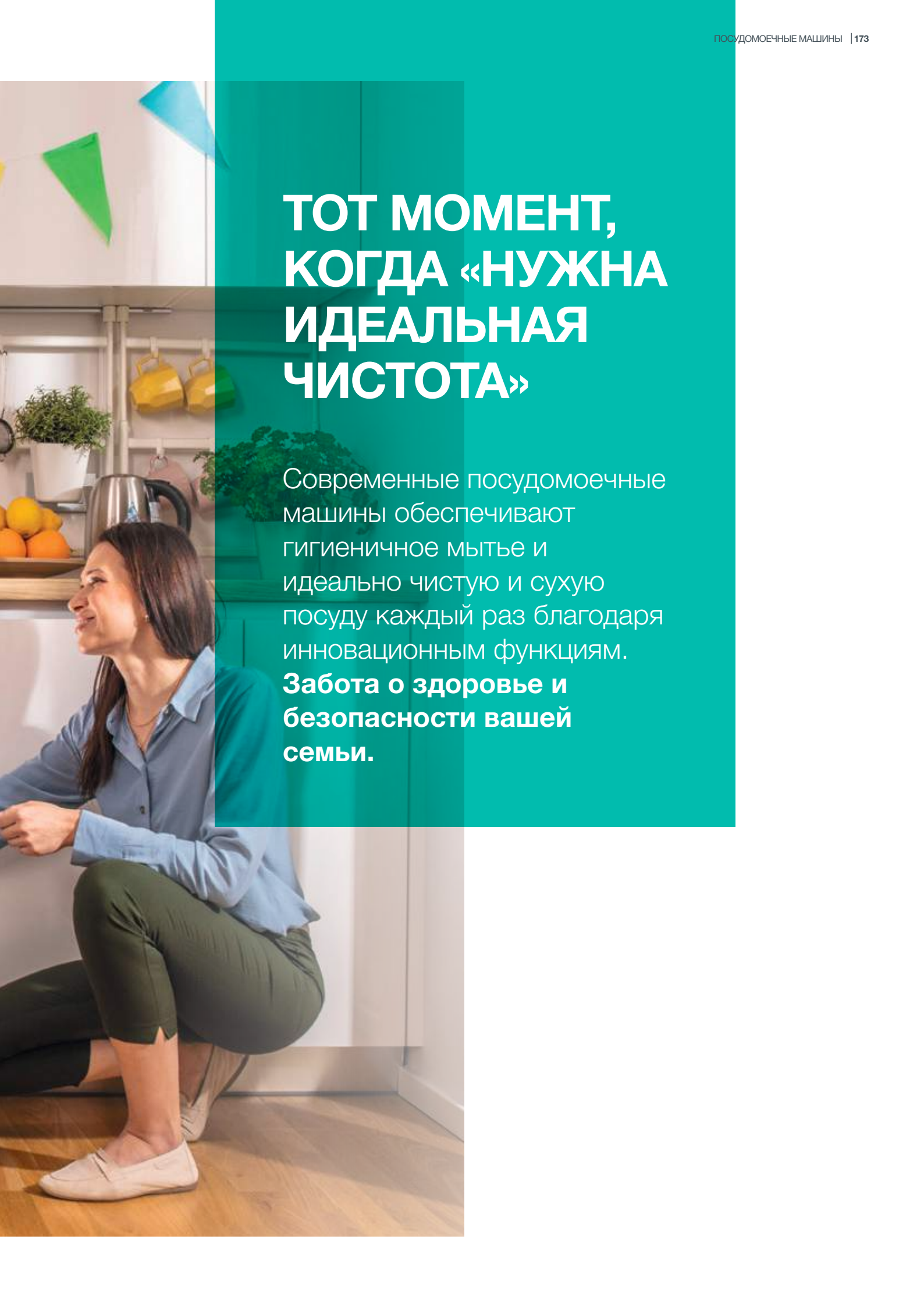
ОБОРУДОВАНИЕ

- Светодиодное освещение
- 7 стеклянных полок
- Увеличенный ящик SpaceBox (38 л)
- Отделение для замораживания: 1 отделение с откидной крышкой, 7 ящиков

- Расход электроэнергии кВтч/24 ч: **0,85 кВтч**
- Ориентировочное годовое потребление электроэнергии: **310 кВтч**
- Уровень шума: **41 дБ (А) относительно 1 пВт**
- Габаритные размеры (вхшхг): **177,2 × 54 × 54,5 см**
- Монтажные размеры (вхшхг): **177,5-178 × 56-57 × 56 см**
- Кабель **205 см** с евровилкой







ТОТ МОМЕНТ, КОГДА «НУЖНА ИДЕАЛЬНАЯ ЧИСТОТА»

Современные посудомоечные машины обеспечивают гигиеничное мытье и идеально чистую и сухую посуду каждый раз благодаря инновационным функциям.

Забота о здоровье и безопасности вашей семьи.



НЕ ПРОСТО ЧИСТО, А СУПЕРЧИСТО

ПОСУДОМОЕЧНЫЕ МАШИНЫ **UltraClean**

Если говорить о мытье посуды, то не важно, кто или что моет посуду, — важно, как это будет сделано. То, что выглядит чистым, не всегда чистое, потому что наши глаза не могут увидеть бактерии и вирусы. Посудомоечные машины нового поколения UltraClean от Gorenje каждый раз полностью отмывают и идеально высушивают посуду для вашей семьи. Элегантные устройства сочетают в себе высокое качество, гигиеничность и инновационные функции, которые по-настоящему упрощают вашу повседневную жизнь. Просторная моечная камера, регулируемые по высоте и настраиваемые под тип посуды корзины, а также форсунки для усиленной мойки расширяют функциональность и подтверждают качество новых посудомоечных машин Gorenje.

Идеально чистая посуда, готовая к подаче следующего блюда.

ВСЁ О ВАШЕЙ ПОСУДОМОЕЧНОЙ МАШИНЕ У ВАС ПОД РУКОЙ



ConnectLife

Упростите себе жизнь, управляя посудомоечной машиной через приложение на мобильном телефоне. Удаленное управление, уведомления и поддержка — это функции, которые помогут вам управлять работой устройства намного быстрее и удобнее, где бы вы ни находились.



Программа самоочистки

Всегда идеально чистая посудомоечная машина

Чистая камера посудомоечной машины означает, что качество мытья посуды всегда будет соответствовать вашим ожиданиям. Запускайте программу самоочистки один раз в месяц, и вам больше никогда не придется мыть моечную камеру, разбрызгиватели и трубки вручную.



ТИХИЙ
ЭФФЕК-
ТИВНЫЙ
НАДЕЖ-
НЫЙ



**Инверторный мотор Inverter
PowerDrive**

Невероятная мощность, высокая эффективность

Мощный инверторный мотор Inverter PowerDrive с регулируемой скоростью обеспечивает высокую производительность, тихую работу, долгий срок службы, а также снижает потребление электроэнергии.



Слайдерная дверца

Посудомоечная машина, созданная для вашей кухни

Специальный слайдерный механизм дверцы позволяет установить посудомоечную машину в кухонном шкафу любого типа, независимо от высоты декоративной панели и типа кухонного цоколя. Кроме того, благодаря встроенному антисифону посудомоечную машину можно установить на эргономичной высоте. И никаких зазоров под дверью!



Сушка TotalDry

Абсолютно сухая посуда

Совершенно сухая посуда и экономия энергии до 20%. В конце цикла мытья дверца посудомоечной машины автоматически приоткрывается и выпускает накопившийся пар, обеспечивая полное высыхание посуды без риска повредить мебель из-за чрезмерной влаги. С TotalDry вам больше не придется вытирать посуду вручную, и у вас будет больше времени, чтобы отдохнуть после обеда.




Индикатор хода программы

Все под контролем

Специальный светодиодный индикатор в нижней части двери посудомоечной машины постоянно показывает текущую фазу программы. Так вы всегда будете знать, работает машина или цикл мытья завершен.

НА 30% БОЛЬШЕ ЭФФЕКТИВНОСТЬ МЫТЬЯ

НА 30% ЛУЧШЕ РЕЗУЛЬТАТ



Верхний разбрызгиватель

Благодаря дополнительному разбрызгивателю вода проникает в самые удаленные уголки моечной камеры, улучшая результаты мытья до 30%. Посуда и столовые приборы будут всегда тщательно вымыты.



Программа Есо

Экономия энергии


При выборе программы Есо машина моет и ополаскивает посуду при более низкой температуре и расходует меньше воды, при этом эффективно удаляя загрязнения.



Ночная программа

Тихое мытье

Во время работы «Ночной» программы уровень шума на 2 дБ тише, чем при обычной программе. Ничто не нарушит ваш сон, а утром посуда будет чистой.



AUTO
programmes

Программа «Авто»

Ужин для двоих или двенадцать человек? Посуда всегда будет чистой


Иногда нужно просто сполоснуть стаканы, а иногда — вымыть гору посуды после воскресного обеда. Усовершенствованная технология на основе датчиков подберет соответствующие параметры мытья при оптимальном расходе воды и электроэнергии.



Быстрая и эффективная мойка за 1 час

Быстрое мытье посуды

Эффективная и быстрая программа, разработанная для ежедневного мытья посуды, на которой осталось немного засохшей пищи. Программа выполняется за 1 час при температуре 65°C.



**CLEAN
GLASSES IN
NO TIME**



SpeedWash 15 минут

С функцией быстрого мытья вам не нужно спешить

Представьте, вы устроили грандиозную вечеринку, а посуда после основного угощения моется, пока вы подаете десерт. Быстрая часовая программа с функцией сокращения цикла SpeedWash позволяет вымыть посуду всего за 15 минут. Это очень удобно, если после масштабной вечеринки осталось много грязной посуды.




Отсрочка старта

Чистая посуда и экономия электричества

Запрограммируйте запуск программы на более позднее время, и пусть машина работает, когда вам удобно, например, ночью при пониженном тарифе на электричество. Посуда будет идеально вымыта тогда, когда вам нужно.



ПРОСТОЙ ВЫБОР НУЖНОЙ ПРОГРАММЫ



Простое управление


Эргономичная и наглядная панель управления позволяет легко выбирать нужную программу и другие настройки, а также контролировать работу машины.



Дозатор для моющих средств

Компактный дозатор со сдвигающейся крышкой

Новые посудомоечные машины Gorenje оснащены компактным дозатором со сдвигающейся крышкой, из которого бесшумно подается моющее средство. Удобный и простой в очистке дозатор позволяет лучше дозировать моющее средство и добиваться блестящих результатов при мытье любого вида посуды.



Интеллектуальное дозирование SmartDosing

Без добавления моющего средства в течение месяца

Уникальная интеллектуальная система дозирования экономит ваше время, моющее средство и энергию. Просто наполните отдельный дозатор моющим средством, и этого хватит на мытье посуды в течение месяца или на 20 циклов мытья. В зависимости от выбранной программы посудомоечная машина автоматически дозирует оптимальное количество моющего средства. Контейнер-дозатор съемный, чтобы его было легко и удобно мыть.



16 комплектов посуды

Достаточно места для всей вашей посуды

В посудомоечных машинах Gorenje UltraClean хватит места для всей вашей посуды. Три корзины позволяют мыть до 16 столовых комплектов одновременно. Полностью настраиваемое внутреннее пространство вмещает посуду любого размера и формы. Пользоваться машиной легко и удобно, а результаты мытья блестящие. Теперь можно устроить грандиозную вечеринку!



Корзина для столовых приборов UltraClean

Максимальное удобство при мытье столовых приборов

Корзина для столовых приборов UltraClean обеспечивает чрезвычайную гибкость при загрузке. В зависимости от потребностей можно использовать целую корзину или разделить ее на две части и поставить их в нижней корзине отдельно. Благодаря этому в посудомоечной машине можно разместить значительно больше тарелок, кастрюль и сковород.



Система MultiClack

Место для посуды любого размера

В посудомоечных машинах Gorenje верхнюю корзину можно легко переставлять между двумя уровнями. Удобное решение для мытья больших кастрюль, сковородок, мисок, тарелок и бокалов.



Корзины по размеру

Продуманная компоновка

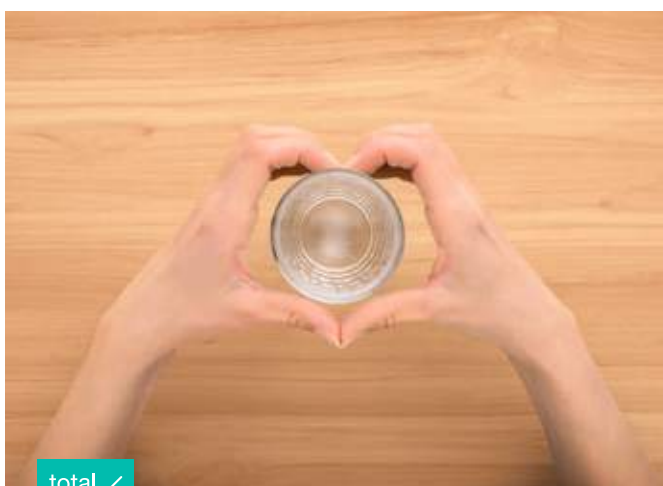
Корзины имеют цветные складные держатели и регулируемую компоновку, чтобы было удобно загружать посуду. Верхняя корзина легко переставляется по высоте между двумя уровнями, и это позволяет поместить в машину даже самые большие кастрюли и тарелки. Держатели для тарелок в нижней корзине складываются, обеспечивая больше места для большой посуды. Для столовых приборов предназначен специальный лоток, где предметы располагаются отдельно, поэтому не царапают другую посуду и полностью высыхают. Разработчики уделили внимание каждой детали, чтобы максимально облегчить мытье посуды.



Зона усиленной мойки CleanZone

Идеальное решение для самых трудных и засохших загрязнений

Новые модели посудомоечных машин Gorenje предлагают идеальное решение для самых сильных загрязнений и засохших остатков пищи — две мощные форсунки в нижней части моечной камеры. Они подают струю воды под высоким напором, которая эффективно удаляет самые сильные загрязнения, идеально отмывая кастрюли, сковороды и противни.



Полный AquaStop

Забудьте о протечках

С защитной системой AquaStop посудомоечную машину можно смело оставлять включенной ночью или в ваше отсутствие. В случае протечки или затопления AquaStop автоматически перекрывает подачу воды, а насос откачивает остатки воды из камеры машины. Система AquaStop остается полностью функциональной в течение всего срока службы устройства.



Тихая работа

Тише шепота

Самые тихие посудомоечные машины Gorenje UltraClean издают не больше шума, чем тихий разговор двух человек шепотом. Это достигается благодаря использованию специальной звукоизоляции, эффективного мотора, высококачественных материалов и инновационных решений.

ВЫБЕРИТЕ ТО, ЧТО ВАМ ПОДХОДИТ

ПОЛНОСТЬЮ

ВСТРАИВАЕМЫЕ

Линия Superior

Линия Advanced

Линия Essential

60
cm



45
cm



ЛИНИЯ ESSENTIAL

ЛИНИЯ ADVANCED

ЛИНИЯ SUPERIOR

	ЛИНИЯ ESSENTIAL	ЛИНИЯ ADVANCED	ЛИНИЯ SUPERIOR
Простое управление	●	●	●
Полный AquaStop	●	●	●
Самоочистка фильтра	●	●	●
Третья корзина	●	●	●
Система MultiClack		●	●
SpeedWash 15 минут		●	●
Сушка TotalDry		●	●
Инверторный мотор Inverter PowerDrive		●	●
XXL камера из нержавеющей стали (86 см, встраиваемые)		●	●
Слайдерная дверца (полностью встраиваемые)		●	●
Программа «ЭкстраГигиена»		●	●
Подключение к горячей воде		●	●
Быстрая и эффективная мойка за 1 час		●	●
Ночная программа		●	●
Программа «Авто»		●	●
16 комплектов посуды		●	●
14 комплектов посуды		●	●
Программа самоочистки		●	●
Класс энергоэффективности C — низкое энергопотребление		●	●
Тихая работа		●	●
Верхний разбрызгиватель		●	●
Зона усиленной мойки CleanZone		●	●
Корзина для столовых приборов UltraClean		●	●
ConnectLife		●	●
Внутреннее освещение		●	●
Индикатор хода программы		●	●
Держатели для винных бокалов		●	●
Направляющие GlideGuides		●	●
Интеллектуальное дозирование SmartDosing			●
ЭкстраГигиена с помощью УФ			●
Расход воды 6,9 литра			●

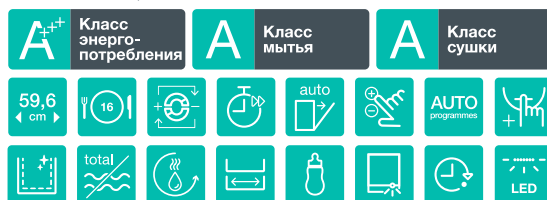
Примечание. Характеристики моделей шириной 45 сантиметров могут отличаться.



GV 693C61AD

ПОЛНОСТЬЮ ВСТРАИВАЕМАЯ ПОСУДОМОЕЧНАЯ МАШИНА

Линия Superior



ОПИСАНИЕ	- Макс. температура воды на заливе: 70 °C - Инверторный мотор
УПРАВЛЕНИЕ	- Wi-Fi управление: Встроенная функция Wi-Fi - Сенсорное управление
ПРОГРАММЫ	- Температурные режимы: 40, 45, 50, 55, 60, 65, 70 °C - 7 программ: Автоматическая; Интенсивная; Эко; Гигиена; Хрупкое стекло; 1 час; Ночная - Тестовая программа: 2 - Запоминание последних настроек - Автоматическая программа

ХАРАКТЕРИСТИКИ	- 16 стандартных комплектов посуды - Функция «Быстрое мытье» (4 дополнительные программы мытья) - TotalDry: автоматическое открывание дверцы - Программа «Самоочистка» - Функция «3 в 1» - Светодиодный индикатор хода программы - Индикация завершения цикла: Световой и звуковой сигнал - Встроенная система автодозирования - Зона интенсивного мытья CleanZone - Технология UseLogic - Отсрочка старта до 24 часов - светодиодная подсветка камеры
-----------------------	--

ОБОРУДОВАНИЕ	- Количество корзин: 3 - MultiClack: механизм регулировки верхней корзины по высоте - 5 уровней разбрызгивания воды - Количество разбрызгивателей: 3 - Самоочистка фильтра
---------------------	---

БЕЗОПАСНОСТЬ	- Полный AquaStop - Сервисная диагностика - Бак из нержавеющей стали
---------------------	--

ТЕХНИЧЕСКИЕ ХАРАКТЕРИСТИКИ	- Габаритные размеры (вхшхг): 81,6 × 59,8 × 55,5 см - Монтажные размеры (вхшхг): 82 × 60 × 55,5 см - Регулировка высоты: 74 мм
---------------------------------------	---

ДАННЫЕ О РАСХОДЕ (ИЕС СТАНДАРТ EN 50242)	- Расход воды: 9,6 л - Потребление электроэнергии — Нормальная программа: 0,76 кВтч - Расход воды за год: 2688 л - Уровень шума: 42 дБ(A)re1pW - Кабель 173 см с евровилкой - Заливной шланг 175 см , сливной шланг 150 см
---	--



GV 673C61

ПОЛНОСТЬЮ ВСТРАИВАЕМАЯ ПОСУДОМОЕЧНАЯ МАШИНА

Линия Advanced



ОПИСАНИЕ	- Макс. температура воды на заливе: 70 °C - Инверторный мотор
УПРАВЛЕНИЕ	- Wi-Fi управление: Встроенная функция Wi-Fi - Сенсорное управление
ПРОГРАММЫ	- Температурные режимы: 40, 45, 50, 55, 60, 65, 70 °C - 7 программ: Автоматическая; Интенсивная; Эко; Гигиена; Хрупкое стекло; 1 час; Ночная - Тестовая программа: 2 - Запоминание последних настроек - Автоматическая программа

ХАРАКТЕРИСТИКИ	- 16 стандартных комплектов посуды - Функция «Быстрое мытье» (4 дополнительные программы мытья) - TotalDry: автоматическое открывание дверцы - Программа «Самоочистка» - Функция «3 в 1» - Светодиодный индикатор хода программы - Индикация завершения цикла: Световой и звуковой сигнал - Слайдерная дверца - Зона интенсивного мытья CleanZone - Технология UseLogic - Отсрочка старта до 24 часов - светодиодная подсветка камеры
-----------------------	---

ОБОРУДОВАНИЕ	- Количество корзин: 3 - MultiClack: механизм регулировки верхней корзины по высоте - 5 уровней разбрызгивания воды - Количество разбрызгивателей: 3 - Самоочистка фильтра
---------------------	---

БЕЗОПАСНОСТЬ	- Полный AquaStop - Сервисная диагностика - Бак из нержавеющей стали
---------------------	--

ТЕХНИЧЕСКИЕ ХАРАКТЕРИСТИКИ	- Габаритные размеры (вхшхг): 81,6 × 59,8 × 55,5 см - Монтажные размеры (вхшхг): 82 × 60 × 55,5 см - Регулировка высоты: 74 мм
---------------------------------------	---

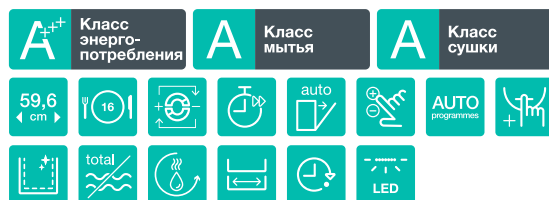
ДАННЫЕ О РАСХОДЕ (ИЕС СТАНДАРТ EN 50242)	- Расход воды: 9,6 л - Потребление электроэнергии — Нормальная программа: 0,76 кВтч - Расход воды за год: 2688 л - Уровень шума: 42 дБ(A)re1pW - Кабель 173 см с евровилкой - Заливной шланг 175 см , сливной шланг 150 см
---	--



GV 663C61

ПОЛНОСТЬЮ ВСТРАИВАЕМАЯ ПОСУДОМОЕЧНАЯ МАШИНА

Линия Advanced



ОПИСАНИЕ

- Макс. температура воды на заливе: **70 °C**
- Инверторный мотор

УПРАВЛЕНИЕ

- Сенсорное управление

ПРОГРАММЫ

- Температурные режимы: **35, 40, 45, 50, 55, 60, 65, 70 °C**
- **8 программ:** Автоматическая; Интенсивная; Эко; Гигиена; Быстрая 20 минут; Хрупкое стекло; 1 час; Ночная
- Тестовая программа: 2
- Запоминание последних настроек
- Автоматическая программа

ХАРАКТЕРИСТИКИ

- 16 стандартных комплектов посуды
- Функция «Быстрое мытье» (4 дополнительные программы мытья)
- TotalDry: автоматическое открывание дверцы
- Программа «Самоочистка»
- Функция «3 в 1»
- Индикация завершения цикла: Световой и звуковой сигнал
- Технология UseLogic
- Отсрочка старта до 24 часов
- Светодиодная подсветка камеры

ОБОРУДОВАНИЕ

- Количество корзин: **3**
- MultiClack: механизм регулировки верхней корзины по высоте
- 5 уровней разбрызгивания воды
- Количество разбрызгивателей: **3**
- Самоочистка фильтра

БЕЗОПАСНОСТЬ

- Полный AquaStop
- Сервисная диагностика
- Бак из нержавеющей стали

ТЕХНИЧЕСКИЕ ХАРАКТЕРИСТИКИ

- Габаритные размеры (вхшхг): **81,6 × 59,8 × 55,5 см**
- Монтажные размеры (вхшхг): **82 × 60 × 55,5 см**
- Регулировка высоты: **74 мм**

ДАнные О РАСХОДЕ (IEC СТАНДАРТ EN 50242)

- Расход воды: **9,6 л**
- Потребление электроэнергии — Нормальная программа: **0,76 кВтч**
- Расход воды за год: **2688 л**
- Уровень шума: **39 дБ(A)re1pW**
- Кабель **173 см** с евровилкой
- Заливной шланг **175 см**, сливной шланг **150 см**



GV 663C60

ПОЛНОСТЬЮ ВСТРАИВАЕМАЯ ПОСУДОМОЕЧНАЯ МАШИНА

Линия Advanced



ОПИСАНИЕ

- Макс. температура воды на заливе: **70 °C**
- Инверторный мотор

УПРАВЛЕНИЕ

- Сенсорное управление

ПРОГРАММЫ

- Температурные режимы: **35, 40, 45, 50, 55, 60, 65, 70 °C**
- **8 программ:** Автоматическая; Интенсивная; Эко; Гигиена; Быстрая 20 минут; Хрупкое стекло; 1 час; Ночная
- Тестовая программа: 2
- Запоминание последних настроек
- Автоматическая программа

ХАРАКТЕРИСТИКИ

- 16 стандартных комплектов посуды
- Функция «Быстрое мытье» (4 дополнительные программы мытья)
- TotalDry: автоматическое открывание дверцы
- Программа «Самоочистка»
- Функция «3 в 1»
- Светодиодный индикатор хода программы
- Индикация завершения цикла: Световой и звуковой сигнал
- Технология UseLogic
- Отсрочка старта до 24 часов

ОБОРУДОВАНИЕ

- Количество корзин: **3**
- MultiClack: механизм регулировки верхней корзины по высоте
- 5 уровней разбрызгивания воды
- Количество разбрызгивателей: **3**
- Самоочистка фильтра

БЕЗОПАСНОСТЬ

- Полный AquaStop
- Сервисная диагностика
- Бак из нержавеющей стали

ТЕХНИЧЕСКИЕ ХАРАКТЕРИСТИКИ

- Габаритные размеры (вхшхг): **81,6 × 59,8 × 55,5 см**
- Монтажные размеры (вхшхг): **82 × 60 × 55,5 см**
- Регулировка высоты: **74 мм**

ДАнные О РАСХОДЕ (IEC СТАНДАРТ EN 50242)

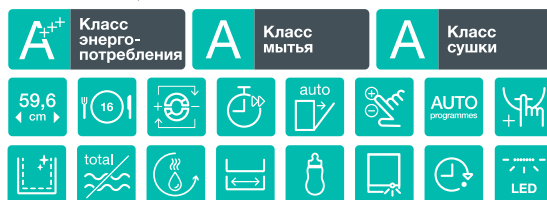
- Расход воды: **9,6 л**
- Потребление электроэнергии — Нормальная программа: **0,76 кВтч**
- Расход воды за год: **2688 л**
- Уровень шума: **39 дБ(A)re1pW**
- Кабель **173 см** с евровилкой
- Заливной шланг **175 см**, сливной шланг **150 см**



GV 693B67AD

ПОЛНОСТЬЮ ВСТРАИВАЕМАЯ ПОСУДОМОЕЧНАЯ МАШИНА

Линия Superior



ОПИСАНИЕ - Макс. температура воды на заливе: **70 °C**
- Инверторный мотор

УПРАВЛЕНИЕ - Wi-Fi управление: Встроенная функция Wi-Fi
- Сенсорное управление

ПРОГРАММЫ - Температурные режимы: **40, 45, 50, 55, 60, 65, 70 °C**
- **7** программ: Автоматическая; Интенсивная; Эко;
Гигиена; Хрупкое стекло; 1 час; Ночная
- Тестовая программа: 2
- Запоминание последних настроек
- Автоматическая программа

ХАРАКТЕРИСТИКИ - **16** стандартных комплектов посуды
- Функция «Быстрое мытье» (4 дополнительные программы мытья) // TotalDry: автоматическое открывание дверцы
- Программа «Самоочистка»
- Функция «3 в 1»
- Светодиодный индикатор хода программы
- Индикация завершения цикла: Световой и звуковой сигнал
- Встроенная система автодозирования
- Технология UseLogic
- Отсрочка старта до 24 часов

ОБОРУДОВАНИЕ - Количество корзин: **3**
- MultiClack: механизм регулировки верхней корзины по высоте
- 5 уровней разбрызгивания воды
- Количество разбрызгивателей: **3**
- Самоочистка фильтра

БЕЗОПАСНОСТЬ - Полный AquaStop
- Сервисная диагностика
- Бак из нержавеющей стали

ТЕХНИЧЕСКИЕ ХАРАКТЕРИСТИКИ - Габаритные размеры (вхшхг): **81,6 × 59,8 × 55,5 см**
- Монтажные размеры (вхшхг): **82 × 60 × 55,5 см**
- Регулировка высоты: **74 мм**

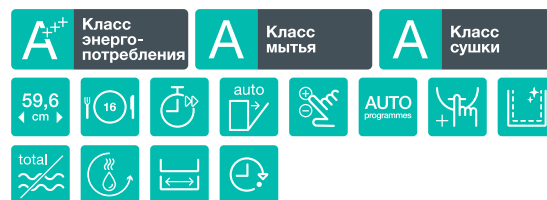
ДАНЫЕ О РАСХОДЕ (IEC СТАНДАРТ EN 50242) - Расход воды: **9,6 л**
- Потребление электроэнергии — Нормальная программа: **0,76 кВтч**
- Расход воды за год: **2688 л**
- Уровень шума: **42 дБ(A)re1pW**
- Кабель **173 см** с евровилкой
- Заливной шланг **175 см**, сливной шланг **150 см**



GV 16D

ПОЛНОСТЬЮ ВСТРАИВАЕМАЯ ПОСУДОМОЕЧНАЯ МАШИНА

Линия Essential



- Макс. температура воды на заливе: **70 °C**
- Асинхронный однофазный мотор

- Сенсорное управление

- **6** программ: Автоматическая; Интенсивная; Эко;
Гигиена; Хрупкое стекло; 1 час
- Тестовая программа: 1
- Запоминание последних настроек
- Автоматическая программа

- **16** стандартных комплектов посуды
- Функция «Быстрое мытье» (4 дополнительные программы мытья)
- TotalDry: автоматическое открывание дверцы
- Программа «Самоочистка»
- Функция «3 в 1»
- Индикация завершения цикла: Световой и звуковой сигнал
- Технология UseLogic
- Отсрочка старта до 24 часов

- Количество корзин: **3**
- MultiClack: механизм регулировки верхней корзины по высоте
- 5 уровней разбрызгивания воды
- Количество разбрызгивателей: **3**
- Самоочистка фильтра

- Полный AquaStop
- Сервисная диагностика
- Бак из нержавеющей стали

- Габаритные размеры (вхшхг): **81,6 × 59,8 × 55,5 см**
- Монтажные размеры (вхшхг): **82 × 60 × 55,5 см**
- Регулировка высоты: **74 мм**

- Расход воды: **11 л**
- Потребление электроэнергии — Нормальная программа: **0,85 кВтч**
- Расход воды за год: **3080 л**
- Уровень шума: **44 дБ(A)re1pW**
- Кабель **173 см** с евровилкой
- Заливной шланг **175 см**, сливной шланг **150 см**



GV 520D17S

ПОЛНОСТЬЮ ВСТРАИВАЕМАЯ ПОСУДОМОЕЧНАЯ МАШИНА

Линия Essential



GV 620D17S

ПОЛНОСТЬЮ ВСТРАИВАЕМАЯ ПОСУДОМОЕЧНАЯ МАШИНА

Линия Essential



ОПИСАНИЕ	<ul style="list-style-type: none"> - Макс. температура воды на заливе: 60 °C - Асинхронный однофазный мотор 	<ul style="list-style-type: none"> - Макс. температура воды на заливе: 60 °C - Асинхронный однофазный мотор
УПРАВЛЕНИЕ	<ul style="list-style-type: none"> - Индикатор ВКЛ./ВЫКЛ. - Кнопочная панель управления со светодиодной индикацией 	<ul style="list-style-type: none"> - Индикатор ВКЛ./ВЫКЛ. - Кнопочная панель управления со светодиодной индикацией
ПРОГРАММЫ	<ul style="list-style-type: none"> - Температурные режимы: 60, 45, 35 °C - 5 программ: Автоматическая; Быстрая; Интенсивная; Эко; Ополаскивание - Тестовая программа: 3 - Автоматическая программа 	<ul style="list-style-type: none"> - Температурные режимы: 60, 45, 35 °C - 5 программ: Автоматическая; Быстрая; Интенсивная; Эко; Ополаскивание - Тестовая программа: 3 - Автоматическая программа
ХАРАКТЕРИСТИКИ	<ul style="list-style-type: none"> - 10 стандартных комплектов посуды - 1/2 загрузки - TotalDry: автоматическое открывание дверцы - Функция «3 в 1» - Звуковая индикация завершения цикла 	<ul style="list-style-type: none"> - 14 стандартных комплектов посуды - 1/2 загрузки - TotalDry: автоматическое открывание дверцы - Функция «3 в 1» - Звуковая индикация завершения цикла
ОБОРУДОВАНИЕ	<ul style="list-style-type: none"> - Количество корзин: 3 - Ручная регулировка верхней корзины по высоте - Складные держатели тарелок - 5 уровней разбрызгивания воды - Количество разбрызгивателей: 3 - Самоочистка фильтра 	<ul style="list-style-type: none"> - Количество корзин: 3 - Ручная регулировка верхней корзины по высоте - Складные держатели тарелок - 5 уровней разбрызгивания воды - Количество разбрызгивателей: 3 - Самоочистка фильтра
БЕЗОПАСНОСТЬ	<ul style="list-style-type: none"> - Полный AquaStop - Сервисная диагностика - Бак из нержавеющей стали 	<ul style="list-style-type: none"> - Полный AquaStop - Сервисная диагностика - Бак из нержавеющей стали
ТЕХНИЧЕСКИЕ ХАРАКТЕРИСТИКИ	<ul style="list-style-type: none"> - Габаритные размеры (вхшхг): 81,5 × 44,8 × 55 см - Монтажные размеры (вхшхг): 82 × 45 × 56 см - Регулировка высоты: 50 мм 	<ul style="list-style-type: none"> - Габаритные размеры (вхшхг): 81,5 × 59,8 × 55 см - Монтажные размеры (вхшхг): 82 × 60 × 56 см - Регулировка высоты: 50 мм
ДАННЫЕ О РАСХОДЕ (IEC СТАНДАРТ EN 50242)	<ul style="list-style-type: none"> - Расход воды: 9 л - Потребление электроэнергии — Нормальная программа: 0,74 кВтч - Расход воды за год: 2520 л - Уровень шума: 47 дБ(A)re1pW - Кабель 150 см с евровилкой - Заливной шланг 150 см, сливной шланг 150 см 	<ul style="list-style-type: none"> - Расход воды: 11 л - Потребление электроэнергии — Нормальная программа: 0,93 кВтч - Расход воды за год: 3080 л - Уровень шума: 47 дБ(A)re1pW - Кабель 150 см с евровилкой - Заливной шланг 150 см, сливной шланг 150 см



GV 642D90

ПОЛНОСТЬЮ ВСТРАИВАЕМАЯ ПОСУДОМОЕЧНАЯ МАШИНА

Линия Advanced



ОПИСАНИЕ

- Макс. температура воды на заливе: **60 °C**
- Асинхронный однофазный мотор

УПРАВЛЕНИЕ

- Сенсорное управление

ПРОГРАММЫ

- Температурные режимы: **40, 55, 60, 65, 70 °C**
- **6** программ: Автоматическая; Интенсивная; Эко; Гигиена; Хрупкое стекло; 1 час
- Тестовая программа: 1
- Запоминание последних настроек
- Автоматическая программа

ХАРАКТЕРИСТИКИ

- **14** стандартных комплектов посуды
- Функция «Быстрое мытье» (4 дополнительные программы мытья)
- TotalDry: автоматическое открывание дверцы
- Программа «Самоочистка»
- Функция «3 в 1»
- Индикация завершения цикла: Световой и звуковой сигнал
- Технология UseLogic
- Отсрочка старта до 24 часов

ОБОРУДОВАНИЕ

- Количество корзин: **2**
- MultiClack: механизм регулировки верхней корзины по высоте
- Складные держатели тарелок
- **4** уровня разбрызгивания воды
- Количество разбрызгивателей: **2**
- Самоочистка фильтра

БЕЗОПАСНОСТЬ

- Полный AquaStop
- Сервисная диагностика
- Бак из нержавеющей стали

**ТЕХНИЧЕСКИЕ
ХАРАКТЕРИСТИКИ**

- Габаритные размеры (вхшхг): **81,5 × 59,8 × 55,5 см**
- Регулировка высоты: **50 мм**

**ДАнные О
РАСХОДЕ
(IEC СТАНДАРТ
EN 50242)**

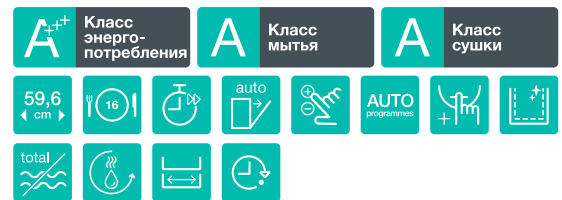
- Расход воды на цикл: **11 л**
- Потребление электроэнергии — Нормальная программа: **0,83 кВтч**
- Расход воды за год: **3080 л**
- Уровень шума: **46 дБ (А) относительно 1 пВт**
- Кабель **173 см** с евровилкой
- Заливной шланг **175 см**, сливной шланг **150 см**



GV 642E90

ПОЛНОСТЬЮ ВСТРАИВАЕМАЯ ПОСУДОМОЕЧНАЯ МАШИНА

Линия Advanced



ОПИСАНИЕ

- Макс. температура воды на заливе: **60 °C**
- Асинхронный однофазный мотор

УПРАВЛЕНИЕ

- Сенсорное управление

ПРОГРАММЫ

- Температурные режимы: **40, 55, 60, 65, 70 °C**
- **6** программ: Автоматическая; Интенсивная; Эко; Гигиена; Хрупкое стекло; 1 час
- Тестовая программа: 1
- Запоминание последних настроек

ХАРАКТЕРИСТИКИ

- **13** стандартных комплектов посуды
- Функция «Быстрое мытье» (4 дополнительные программы мытья)
- Программа «Самоочистка»
- Функция «3 в 1»
- Индикация завершения цикла: Световой и звуковой сигнал
- Технология UseLogic
- Отсрочка старта до 24 часов

ОБОРУДОВАНИЕ

- Количество корзин: **2**
- MultiClack: механизм регулировки верхней корзины по высоте
- Складные держатели тарелок
- **4** уровня разбрызгивания воды
- Количество разбрызгивателей: **2**
- Самоочистка фильтра

БЕЗОПАСНОСТЬ

- Полный AquaStop
- Сервисная диагностика
- Бак из нержавеющей стали

**ТЕХНИЧЕСКИЕ
ХАРАКТЕРИСТИКИ**

- Габаритные размеры (вхшхг): **81,5 × 59,8 × 55,5 см**
- Регулировка высоты: **50 мм**

**ДАнные О
РАСХОДЕ
(IEC СТАНДАРТ
EN 50242)**

- Расход воды на цикл: **11 л**
- Потребление электроэнергии — Нормальная программа: **0,92 кВтч**
- Расход воды за год: **3080 л**
- Уровень шума: **47 дБ (А) относительно 1 пВт**
- Кабель **173 см** с евровилкой
- Заливной шланг **175 см**, сливной шланг **150 см**



GV 643E90

ПОЛНОСТЬЮ ВСТРАИВАЕМАЯ ПОСУДОМОЕЧНАЯ МАШИНА

Линия Advanced



ОПИСАНИЕ

- Макс. температура воды на заливе: **60 °C**
- Асинхронный однофазный мотор

УПРАВЛЕНИЕ

- Сенсорное управление

ПРОГРАММЫ

- Температурные режимы: **40, 55, 60, 65, 70 °C**
- **6** программ: Интенсивная; Эко; Гигиена; Ежедневная; Хрупкое стекло; 1 час
- Тестовая программа: 1
- Запоминание последних настроек

ХАРАКТЕРИСТИКИ

- **16** стандартных комплектов посуды
- Функция «Быстрое мытье» (4 дополнительные программы мытья)
- Программа «Самоочистка»
- Функция «3 в 1»
- Индикация завершения цикла: Световой и звуковой сигнал
- Технология UseLogic
- Отсрочка старта до 24 часов

ОБОРУДОВАНИЕ

- Количество корзин: **3**
- MultiClack: механизм регулировки верхней корзины по высоте
- Складные держатели тарелок
- **5** уровней разбрызгивания воды
- Количество разбрызгивателей: **3**
- Самоочистка фильтра

БЕЗОПАСНОСТЬ

- Полный AquaStop
- Сервисная диагностика
- Бак из нержавеющей стали

ТЕХНИЧЕСКИЕ ХАРАКТЕРИСТИКИ

- Габаритные размеры (вхшхг): **81,5 × 59,8 × 55,5 см**
- Регулировка высоты: **50 мм**

ДАнные О РАСХОДЕ (IEC СТАНДАРТ EN 50242)

- Расход воды на цикл: **11 л**
- Потребление электроэнергии — Нормальная программа: **0,87 кВтч**
- Расход воды за год: **3080 л**
- Уровень шума: **47 дБ (A) относительно 1 пВт**
- Кабель **173 см** с евровилкой
- Заливной шланг **175 см**, сливной шланг **150 см**



GV 643D90

ПОЛНОСТЬЮ ВСТРАИВАЕМАЯ ПОСУДОМОЕЧНАЯ МАШИНА

Линия Advanced



- Макс. температура воды на заливе: **60 °C**
- Асинхронный однофазный мотор

- Сенсорное управление

- Температурные режимы: **40, 55, 60, 65, 70 °C**
- **6** программ: Автоматическая; Интенсивная; Эко; Гигиена; Хрупкое стекло; 1 час
- Тестовая программа: 1
- Запоминание последних настроек
- Автоматическая программа

- **16** стандартных комплектов посуды
- Функция «Быстрое мытье» (4 дополнительные программы мытья)
- TotalDry: автоматическое открывание дверцы
- Программа «Самоочистка»
- Функция «3 в 1»
- Индикация завершения цикла: Световой и звуковой сигнал
- Технология UseLogic
- Отсрочка старта до 24 часов

- Количество корзин: **3**
- MultiClack: механизм регулировки верхней корзины по высоте
- Складные держатели тарелок
- **5** уровней разбрызгивания воды
- Количество разбрызгивателей: **3**
- Самоочистка фильтра

- Полный AquaStop
- Сервисная диагностика
- Бак из нержавеющей стали

- Габаритные размеры (вхшхг): **81,5 × 59,8 × 55,5 см**
- Регулировка высоты: **50 мм**

- Расход воды на цикл: **11 л**
- Потребление электроэнергии — Нормальная программа: **0,87 кВтч**
- Расход воды за год: **3080 л**
- Уровень шума: **47 дБ (A) относительно 1 пВт**
- Кабель **173 см** с евровилкой
- Заливной шланг **175 см**, сливной шланг **150 см**



GV 663D60

ПОЛНОСТЬЮ ВСТРАИВАЕМАЯ ПОСУДОМОЕЧНАЯ МАШИНА

Линия Advanced



ОПИСАНИЕ

- Макс. температура воды на заливе: **70 °C**
- Асинхронный однофазный мотор

УПРАВЛЕНИЕ

- Сенсорное управление

ПРОГРАММЫ

- Температурные режимы: **35, 40, 45, 50, 55, 60, 65, 70 °C**
- 8 программ: Автоматическая; Интенсивная; Эко; Гигиена; Быстрая 20 минут; Хрупкое стекло; 1 час; Ночная
- Тестовая программа: 2
- Запоминание последних настроек
- Автоматическая программа

ХАРАКТЕРИСТИКИ

- **16** стандартных комплектов посуды
- Функция «Быстрое мытье» (4 дополнительные программы мытья)
- TotalDry: автоматическое открывание дверцы
- Программа «Самоочистка»
- Функция «3 в 1»
- Светодиодный индикатор хода программы
- Индикация завершения цикла: Световой и звуковой сигнал
- Технология UseLogic
- Отсрочка старта до 24 часов

ОБОРУДОВАНИЕ

- Количество корзин: **3**
- MultiClack: механизм регулировки верхней корзины по высоте
- **5** уровней разбрызгивания воды
- Количество разбрызгивателей: **3**
- Самоочистка фильтра

БЕЗОПАСНОСТЬ

- Полный AquaStop
- Сервисная диагностика
- Бак из нержавеющей стали

ТЕХНИЧЕСКИЕ ХАРАКТЕРИСТИКИ

- Габаритные размеры (вхшхг): **81,6 × 59,8 × 55,5 см**
- Монтажные размеры (вхшхг): **82 × 60 × 55,5 см**
- Регулировка высоты: **74 мм**

ДАнные О РАСХОДЕ (IEC СТАНДАРТ EN 50242)

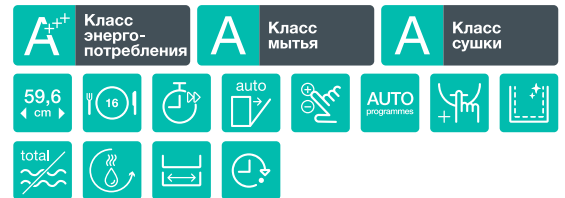
- Расход воды на цикл: **11 л**
- Потребление электроэнергии — Нормальная программа: **0,85 кВтч**
- Расход воды за год: **3080 л**
- Уровень шума: **44 дБ (А) относительно 1 пВт**
- Кабель **173 см** с евровилкой
- Заливной шланг **175 см**, сливной шланг **150 см**



GV 643D60

ПОЛНОСТЬЮ ВСТРАИВАЕМАЯ ПОСУДОМОЕЧНАЯ МАШИНА

Линия Essential



ОПИСАНИЕ

- Макс. температура воды на заливе: **60 °C**
- Асинхронный однофазный мотор

УПРАВЛЕНИЕ

- Сенсорное управление

ПРОГРАММЫ

- Температурные режимы: **40, 45, 50, 55, 60, 65, 70 °C**
- 6 программ: Автоматическая; Интенсивная; Эко; Гигиена; Хрупкое стекло; 1 час
- Тестовая программа: 1
- Запоминание последних настроек
- Автоматическая программа

ХАРАКТЕРИСТИКИ

- **16** стандартных комплектов посуды
- Функция «Быстрое мытье» (4 дополнительные программы мытья)
- TotalDry: автоматическое открывание дверцы
- Программа «Самоочистка»
- Функция «3 в 1»
- Индикация завершения цикла: Световой и звуковой сигнал
- Технология UseLogic
- Отсрочка старта до 24 часов

ОБОРУДОВАНИЕ

- Количество корзин: **3**
- MultiClack: механизм регулировки верхней корзины по высоте
- **5** уровней разбрызгивания воды
- Количество разбрызгивателей: **3**
- Самоочистка фильтра

БЕЗОПАСНОСТЬ

- Полный AquaStop
- Сервисная диагностика
- Бак из нержавеющей стали

ТЕХНИЧЕСКИЕ ХАРАКТЕРИСТИКИ

- Габаритные размеры (вхшхг): **81,6 × 59,8 × 55,5 см**
- Монтажные размеры (вхшхг): **82 × 60 × 55,5 см**
- Регулировка высоты: **74 мм**

ДАнные О РАСХОДЕ (IEC СТАНДАРТ EN 50242)


- Расход воды на цикл: **11 л**
- Потребление электроэнергии — Нормальная программа: **0,85 кВтч**
- Расход воды за год: **3080 л**
- Уровень шума: **44 дБ (А) относительно 1 пВт**
- Кабель **173 см** с евровилкой
- Заливной шланг **175 см**, сливной шланг **150 см**



GV 620E10

ПОЛНОСТЬЮ ВСТРАИВАЕМАЯ ПОСУДОМОЕЧНАЯ МАШИНА

Линия Essential



GV 62040

ПОЛНОСТЬЮ ВСТРАИВАЕМАЯ ПОСУДОМОЕЧНАЯ МАШИНА

Линия Advanced




ОПИСАНИЕ	<ul style="list-style-type: none"> - Макс. температура воды на заливе: 60 °C - Асинхронный однофазный мотор 	<ul style="list-style-type: none"> - Макс. температура воды на заливе: 60 °C - Асинхронный однофазный мотор
УПРАВЛЕНИЕ	<ul style="list-style-type: none"> - Индикатор ВКЛ./ВЫКЛ. - Кнопочная панель управления со светодиодной индикацией 	<ul style="list-style-type: none"> - Индикатор ВКЛ./ВЫКЛ. - Кнопочная панель со светодиодной индикацией
ПРОГРАММЫ	<ul style="list-style-type: none"> - Температурные режимы: 60, 45, 35 °C - 5 программ: Быстрая; Интенсивная; Эко; Замачивание; Ежедневная - Тестовая программа: 3 	<ul style="list-style-type: none"> - Температурные режимы: 60, 44, 40 °C - 5 программ: Быстрая; Интенсивная; Эко; Замачивание; Ежедневная - Тестовая программа: 3
ХАРАКТЕРИСТИКИ	<ul style="list-style-type: none"> - 14 стандартных комплектов посуды - 1/2 загрузки - Функция «3 в 1» - Звуковая индикация завершения цикла 	<ul style="list-style-type: none"> - 13 стандартных комплектов посуды - Звуковая индикация завершения цикла - Отсрочка старта на 3/6/9 часов
ОБОРУДОВАНИЕ	<ul style="list-style-type: none"> - Количество корзин: 3 - Ручная регулировка верхней корзины по высоте - Складные держатели тарелок - 5 уровней разбрызгивания воды - Количество разбрызгивателей: 3 - Самоочистка фильтра 	<ul style="list-style-type: none"> - Количество корзин: 2 - Ручная регулировка верхней корзины по высоте - Складные держатели тарелок - 4 уровня разбрызгивания воды - Количество разбрызгивателей: 2 - Самоочистка фильтра
БЕЗОПАСНОСТЬ	<ul style="list-style-type: none"> - Полный AquaStop - Сервисная диагностика - Бак из нержавеющей стали 	<ul style="list-style-type: none"> - Полный AquaStop - Сервисная диагностика - Бак из нержавеющей стали
ТЕХНИЧЕСКИЕ ХАРАКТЕРИСТИКИ	<ul style="list-style-type: none"> - Габаритные размеры (вхшхг): 81,5 × 59,8 × 55 см - Монтажные размеры (вхшхг): 82 × 60 × 56 см - Регулировка высоты: 50 мм 	<ul style="list-style-type: none"> - Габаритные размеры (вхшхг): 81,5 × 59,6 × 55,8 см - Монтажные размеры (вхшхг): 82 × 60 × 56 см - Регулировка высоты: 50 мм
ДАНИЕ О РАСХОДЕ (ИЕС СТАНДАРТ EN 50242)	<ul style="list-style-type: none"> - Расход воды: 11 л - Потребление электроэнергии — Нормальная программа: 0,93 кВтч - Расход воды за год: 3080 л - Уровень шума: 47 дБ(A)re1pW - Кабель 150 см с евровилкой - Заливной шланг 150 см, сливной шланг 150 см 	<ul style="list-style-type: none"> - Расход воды: 11 л - Потребление электроэнергии — Нормальная программа: 0,936 кВтч - Расход воды за год: 3080 л - Уровень шума: 47 дБ (A) относительно 1 пВт - Кабель 150 см с евровилкой - Заливной шланг 150 см, сливной шланг 150 см



GV 62212

ПОЛНОСТЬЮ ВСТРАИВАЕМАЯ ПОСУДОМОЕЧНАЯ МАШИНА

Линия Essential



ОПИСАНИЕ

- Макс. температура воды на заливе: **60 °C**
- Асинхронный однофазный мотор

УПРАВЛЕНИЕ

- Индикатор ВКЛ./ВЫКЛ.
- Кнопочная панель управления с дисплеем

ПРОГРАММЫ

- Температурные режимы: **65, 60, 55, 50, 40 °C**
- **6** программ: Нормальная; Быстрая; Интенсивная; Быстрая интенсивная; Эко; Деликатная
- Тестовая программа: **3**

ХАРАКТЕРИСТИКИ

- **14** стандартных комплектов посуды
- 1/2 загрузки
- Звуковая индикация завершения цикла

ОБОРУДОВАНИЕ

- Количество корзин: **3**
- MultiClack: механизм регулировки верхней корзины по высоте
- Корзина с ручкой
- **5** уровней разбрызгивания воды
- Количество разбрызгивателей: **3**
- Самоочистка фильтра

БЕЗОПАСНОСТЬ

- Полный AquaStop
- Сервисная диагностика
- Бак из нержавеющей стали

ТЕХНИЧЕСКИЕ ХАРАКТЕРИСТИКИ

- Габаритные размеры (вхшхг): **81,5 × 59,8 × 55 см**
- Монтажные размеры (вхшхг): **82 × 60 × 58 см**
- Регулировка высоты: **50 мм**

ДАНЫЕ О РАСХОДЕ (IEC СТАНДАРТ EN 50242)

- Расход воды на цикл: **11 л**
- Потребление электроэнергии — Нормальная программа: **0,913 кВтч**
- Расход воды за год: **3080 л**
- Уровень шума: **47 дБ (А) относительно 1 пВт**


- Кабель **150 см** с евровилкой
- Заливной шланг **150 см**, сливной шланг **150 см**



GV 61212

ПОЛНОСТЬЮ ВСТРАИВАЕМАЯ ПОСУДОМОЕЧНАЯ МАШИНА

Линия Essential



ОПИСАНИЕ

- Макс. температура воды на заливе: **60 °C**
- Асинхронный однофазный мотор

УПРАВЛЕНИЕ

- Индикатор ВКЛ./ВЫКЛ.
- Кнопочная панель управления со светодиодной индикацией

ПРОГРАММЫ

- Температурные режимы: **65, 60, 55, 50, 40 °C**
- **6** программ: Нормальная; Быстрая; Интенсивная; Быстрая интенсивная; Эко; Деликатная
- Тестовая программа: **3**

ХАРАКТЕРИСТИКИ

- **13** стандартных комплектов посуды
- 1/2 загрузки
- Звуковая индикация завершения цикла

ОБОРУДОВАНИЕ

- Количество корзин: **2**
- Корзина с ручкой
- **4** уровня разбрызгивания воды
- Количество разбрызгивателей: **2**
- Самоочистка фильтра

БЕЗОПАСНОСТЬ

- Полный AquaStop
- Сервисная диагностика
- Бак из нержавеющей стали

ТЕХНИЧЕСКИЕ ХАРАКТЕРИСТИКИ

- Габаритные размеры (вхшхг): **81,5 × 59,8 × 55 см**
- Монтажные размеры (вхшхг): **82 × 60 × 58 см**
- Регулировка высоты: **50 мм**

ДАНЫЕ О РАСХОДЕ (IEC СТАНДАРТ EN 50242)

- Расход воды на цикл: **11 л**
- Потребление электроэнергии — Нормальная программа: **0,923 кВтч**
- Расход воды за год: **3080 л**
- Уровень шума: **47 дБ (А) относительно 1 пВт**

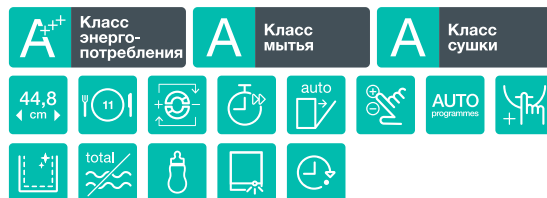
- Кабель **150 см** с евровилкой
- Заливной шланг **150 см**, сливной шланг **150 см**



GV 572D10

ПОЛНОСТЬЮ ВСТРАИВАЕМАЯ ПОСУДОМОЕЧНАЯ МАШИНА

Линия Superior



ОПИСАНИЕ

- Макс. температура воды на заливе: 60 °C
- Инверторный мотор

УПРАВЛЕНИЕ

- Индикатор ВКЛ./ВЫКЛ.
- Сенсорное управление

ПРОГРАММЫ

- Температурные режимы: **60, 55, 45, 35 °C**
- 5 программ: Автоматическая, интенсивная, эко, программа для хрупкого стекла, 1 час
- Тестовая программа: **3**

ХАРАКТЕРИСТИКИ

- **11** стандартных комплектов посуды
- Функция «Быстрое мытье» (4 дополнительные программы мытья)
- TotalDry: автоматическое открывание дверцы
- ЭкстраГигиена
- Функция «3 в 1»
- Светодиодный индикатор хода программы
- Световая индикация завершения цикла на панели управления
- Звуковая индикация завершения цикла
- Отсрочка старта до 24 часов

ОБОРУДОВАНИЕ

- Количество корзин: **3**
- MultiClack: механизм регулировки верхней корзины по высоте
- Складные держатели тарелок
- **5** уровней разбрызгивания воды
- Количество разбрызгивателей: **3**
- Самоочистка фильтра

БЕЗОПАСНОСТЬ

- Полный AquaStop
- Сервисная диагностика
- Бак из нержавеющей стали

ТЕХНИЧЕСКИЕ ХАРАКТЕРИСТИКИ

- Габаритные размеры (вхшхг): **81,5 x 44,8 x 55 см**
- Монтажные размеры (вхшхг): **82 x 45 x 56 см**
- Регулировка высоты: **50 мм**

ДАННЫЕ О РАСХОДЕ (IEC СТАНДАРТ EN 50242)

- Расход воды: **8 л**
- Потребление электроэнергии — Нормальная программа: **0,66 кВтч**
- Расход воды за год: **2240 л**
- Уровень шума: **44 дБ(A)re1pW**
- Кабель **150 см** с евровилкой
- Заливной шланг **150 см**, сливной шланг **150 см**



GV 561D11

ПОЛНОСТЬЮ ВСТРАИВАЕМАЯ ПОСУДОМОЕЧНАЯ МАШИНА

Линия Essential



- Макс. температура воды на заливе: 60 °C
- Асинхронный однофазный мотор

- Индикатор ВКЛ./ВЫКЛ.

- Температурные режимы: 65, 55, 50, 45 °C
- 5 программ: Автоматическая; Интенсивная; Эко; Хрупкое стекло; 1 час
- Тестовая программа: **3**

- **10** стандартных комплектов посуды
- Функция «Быстрое мытье» (4 дополнительные программы мытья)
- 1/2 загрузки
- TotalDry: автоматическое открывание дверцы
- Функция «3 в 1»
- Светодиодный индикатор хода программы
- Индикация завершения цикла: Звуковой сигнал
- Отсрочка старта до 24 часов

- Количество корзин: **3**
- MultiClack: механизм регулировки верхней корзины по высоте
- **5** уровней разбрызгивания воды
- Количество разбрызгивателей: **3**
- Самоочистка фильтра

- Полный AquaStop
- Сервисная диагностика
- Бак из нержавеющей стали

- Габаритные размеры (вхшхг): **81,5 x 44,8 x 55 см**
- Монтажные размеры (вхшхг): **82 x 45 x 56 см**
- Регулировка высоты: **50 мм**

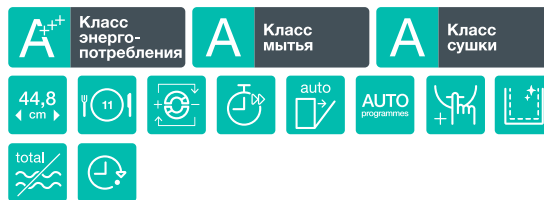
- Расход воды на цикл: **9 л**
- Потребление электроэнергии — Нормальная программа: **0,658 кВтч**
- Расход воды за год: **2520 л**
- Уровень шума: **45 дБ (A) относительно 1 пВт**
- Кабель **150 см** с евровилкой
- Заливной шланг **150 см**, сливной шланг **150 см**



GV 561D10

ПОЛНОСТЬЮ ВСТРАИВАЕМАЯ ПОСУДОМОЕЧНАЯ МАШИНА

Линия Advanced



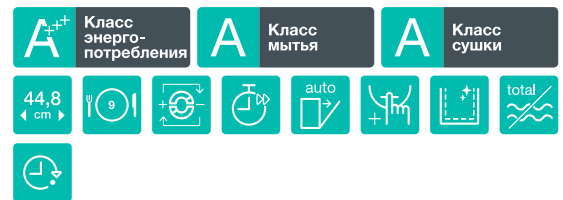
ОПИСАНИЕ	<ul style="list-style-type: none"> - Макс. температура воды на заливе: 60 °C - Инверторный мотор
УПРАВЛЕНИЕ	<ul style="list-style-type: none"> - Индикатор ВКЛ./ВЫКЛ. - Кнопочная панель управления с дисплеем
ПРОГРАММЫ	<ul style="list-style-type: none"> - Температурные режимы: 60, 55, 45, 35 °C - 5 программ: Ежедневная, интенсивная, эко, программа для хрупкого стекла, 1 час - Тестовая программа: 3
ХАРАКТЕРИСТИКИ	<ul style="list-style-type: none"> - 11 стандартных комплектов посуды - Функция «Быстрое мытье» (4 дополнительные программы мытья) - TotalDry: автоматическое открывание дверцы - ЭкстраГигиена - Функция «3 в 1» - Звуковая индикация завершения цикла - Отсрочка старта до 24 часов
ОБОРУДОВАНИЕ	<ul style="list-style-type: none"> - Количество корзин: 3 - MultiClack: механизм регулировки верхней корзины по высоте - Складные держатели тарелок - 5 уровней разбрызгивания воды - Количество разбрызгивателей: 3 - Самоочистка фильтра
БЕЗОПАСНОСТЬ	<ul style="list-style-type: none"> - Полный AquaStop - Сервисная диагностика - Бак из нержавеющей стали
ТЕХНИЧЕСКИЕ ХАРАКТЕРИСТИКИ	<ul style="list-style-type: none"> - Габаритные размеры (вхшг): 81,5 × 44,8 × 55 см - Монтажные размеры (вхшг): 82 × 45 × 56 см - Регулировка высоты: 50 мм
ДАНЫЕ О РАСХОДЕ (IEC СТАНДАРТ EN 50242)	<ul style="list-style-type: none"> - Расход воды: 9 л - Потребление электроэнергии — Нормальная программа: 0,74 кВтч - Расход воды за год: 2520 л - Уровень шума: 45 дБ(A)re1pW - Кабель 150 см с евровилкой - Заливной шланг 150 см, сливной шланг 150 см



GV 541D10

ПОЛНОСТЬЮ ВСТРАИВАЕМАЯ ПОСУДОМОЕЧНАЯ МАШИНА

Линия Advanced




ОПИСАНИЕ	<ul style="list-style-type: none"> - Макс. температура воды на заливе: 60 °C - Инверторный мотор
УПРАВЛЕНИЕ	<ul style="list-style-type: none"> - Индикатор ВКЛ./ВЫКЛ. - Кнопочная панель управления со светодиодной индикацией
ПРОГРАММЫ	<ul style="list-style-type: none"> - Температурные режимы: 60, 55, 45, 35 °C - 5 программ: Интенсивная; Эко; Хрупкое стекло; Ежедневная; 1 час - Тестовая программа: 3
ХАРАКТЕРИСТИКИ	<ul style="list-style-type: none"> - 9 стандартных комплектов посуды - Функция «Быстрое мытье» (4 дополнительные программы мытья) - 1/2 загрузки - TotalDry: автоматическое открывание дверцы - Функция «3 в 1» - Индикация завершения цикла: Звуковой сигнал - Отсрочка старта до 24 часов
ОБОРУДОВАНИЕ	<ul style="list-style-type: none"> - Количество корзин: 2 - Ручная регулировка верхней корзины по высоте - Складные держатели тарелок - 4 уровня разбрызгивания воды - Количество разбрызгивателей: 2 - Самоочистка фильтра
БЕЗОПАСНОСТЬ	<ul style="list-style-type: none"> - Полный AquaStop - Сервисная диагностика - Бак из нержавеющей стали
ТЕХНИЧЕСКИЕ ХАРАКТЕРИСТИКИ	<ul style="list-style-type: none"> - Габаритные размеры (вхшг): 81,5 × 44,8 × 55 см - Монтажные размеры (вхшг): 82 × 45 × 56 см - Регулировка высоты: 50 мм
ДАНЫЕ О РАСХОДЕ (IEC СТАНДАРТ EN 50242)	<ul style="list-style-type: none"> - Расход воды на цикл: 9 л - Потребление электроэнергии — Нормальная программа: 0,69 кВтч - Расход воды за год: 2520 л - Уровень шума: 45 дБ (A) относительно 1 пВт - Кабель 150 см с евровилкой - Заливной шланг 150 см, сливной шланг 150 см



GV 531E10

ПОЛНОСТЬЮ ВСТРАИВАЕМАЯ ПОСУДОМОЕЧНАЯ МАШИНА

Линия Advanced



GV 520E15

ПОЛНОСТЬЮ ВСТРАИВАЕМАЯ ПОСУДОМОЕЧНАЯ МАШИНА

Линия Essential




ОПИСАНИЕ	<ul style="list-style-type: none"> - Макс. температура воды на заливе: 60 °C - Асинхронный однофазный мотор 	<ul style="list-style-type: none"> - Макс. температура воды на заливе: 60 °C - Асинхронный однофазный мотор
УПРАВЛЕНИЕ	<ul style="list-style-type: none"> - Индикатор ВКЛ./ВЫКЛ. - Кнопочная панель управления с дисплеем 	<ul style="list-style-type: none"> - Индикатор ВКЛ./ВЫКЛ.
ПРОГРАММЫ	<ul style="list-style-type: none"> - Температурные режимы: 60, 55, 45, 35 °C - 5 программ: Ежедневная, интенсивная, эко, программа для хрупкого стекла, 1 час - Тестовая программа: 3 	<ul style="list-style-type: none"> - Температурные режимы: 65, 60, 45, 35 °C - 5 программ: Быстрая; Интенсивная; Эко; Ополаскивание; 1 час - Тестовая программа: 3
ХАРАКТЕРИСТИКИ	<ul style="list-style-type: none"> - 9 стандартных комплектов посуды - Функция «Быстрое мытье» (4 дополнительные программы мытья) - ExtraDry: экстрасушка - ЭкстраГигиена - Функция «3 в 1» - Звуковая индикация завершения цикла - Отсрочка старта до 24 часов 	<ul style="list-style-type: none"> - 9 стандартных комплектов посуды - 1/2 загрузки - Функция «3 в 1» - Индикация завершения цикла: Звуковой сигнал
ОБОРУДОВАНИЕ	<ul style="list-style-type: none"> - Количество корзин: 2 - Ручная регулировка верхней корзины по высоте - Складные держатели тарелок - 4 уровня разбрызгивания воды - Количество разбрызгивателей: 2 - Самоочистка фильтра 	<ul style="list-style-type: none"> - Количество корзин: 2 - Ручная регулировка верхней корзины по высоте - Складные держатели тарелок - 4 уровня разбрызгивания воды - Количество разбрызгивателей: 2 - Самоочистка фильтра
БЕЗОПАСНОСТЬ	<ul style="list-style-type: none"> - Полный AquaStop - Сервисная диагностика - Бак из нержавеющей стали 	<ul style="list-style-type: none"> - Полный AquaStop - Сервисная диагностика - Бак из нержавеющей стали
ТЕХНИЧЕСКИЕ ХАРАКТЕРИСТИКИ	<ul style="list-style-type: none"> - Габаритные размеры (вхшхг): 81,5 x 44,8 x 55 см - Монтажные размеры (вхшхг): 82 x 45 x 56 см - Регулировка высоты: 50 мм 	<ul style="list-style-type: none"> - Габаритные размеры (вхшхг): 81,5 x 44,8 x 55 см - Монтажные размеры (вхшхг): 82 x 45 x 56 см - Регулировка высоты: 50 мм
ДАННЫЕ О РАСХОДЕ (IEC СТАНДАРТ EN 50242)	<ul style="list-style-type: none"> - Расход воды: 9 л - Потребление электроэнергии — Нормальная программа: 0,69 кВтч - Расход воды за год: 2520 л - Уровень шума: 47 дБ(A)re1pW - Кабель 150 см с евровилкой - Заливной шланг 150 см, сливной шланг 150 см 	<ul style="list-style-type: none"> - Расход воды: 9 л - Потребление электроэнергии — Нормальная программа: 0,704 кВтч - Расход воды за год: 2520 л - Уровень шума: 47 дБ(A)re1pW - Кабель 150 см с евровилкой - Заливной шланг 150 см, сливной шланг 150 см



GV 520E10

ПОЛНОСТЬЮ ВСТРАИВАЕМАЯ ПОСУДОМОЕЧНАЯ МАШИНА

Линия Essential



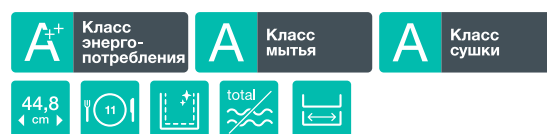
ОПИСАНИЕ	<ul style="list-style-type: none"> - Макс. температура воды на заливе: 60 °C - Асинхронный однофазный мотор
УПРАВЛЕНИЕ	<ul style="list-style-type: none"> - Индикатор ВКЛ./ВЫКЛ. - Кнопочная панель управления со светодиодной индикацией
ПРОГРАММЫ	<ul style="list-style-type: none"> - Температурные режимы: 60, 45, 35 °C - 5 программ: Быстрая; Интенсивная; Эко; Замачивание; Ежедневная - Тестовая программа: 3
ХАРАКТЕРИСТИКИ	<ul style="list-style-type: none"> - 11 стандартных комплектов посуды - 1/2 загрузки - Функция «3 в 1» - Звуковая индикация завершения цикла
ОБОРУДОВАНИЕ	<ul style="list-style-type: none"> - Количество корзин: 3 - Ручная регулировка верхней корзины по высоте - Складные держатели тарелок - 5 уровней разбрызгивания воды - Количество разбрызгивателей: 3 - Самоочистка фильтра
БЕЗОПАСНОСТЬ	<ul style="list-style-type: none"> - Полный AquaStop - Сервисная диагностика - Бак из нержавеющей стали
ТЕХНИЧЕСКИЕ ХАРАКТЕРИСТИКИ	<ul style="list-style-type: none"> - Габаритные размеры (вхшхг): 81,5 x 44,8 x 55 см - Монтажные размеры (вхшхг): 82 x 45 x 56 см - Регулировка высоты: 50 мм
ДАнные О РАСХОДЕ (IEC СТАНДАРТ EN 50242)	<ul style="list-style-type: none"> - Расход воды: 9 л - Потребление электроэнергии — Нормальная программа: 0,74 кВтч - Расход воды за год: 2520 л - Уровень шума: 47 дБ(A)re1pW - Кабель 150 см с евровилкой - Заливной шланг 150 см, сливной шланг 150 см



GV 520E11

ПОЛНОСТЬЮ ВСТРАИВАЕМАЯ ПОСУДОМОЕЧНАЯ МАШИНА

Линия Essential




ОПИСАНИЕ	<ul style="list-style-type: none"> - Макс. температура воды на заливе: 60 °C - Асинхронный однофазный мотор
УПРАВЛЕНИЕ	<ul style="list-style-type: none"> - Индикатор ВКЛ./ВЫКЛ. - Кнопочная панель управления со светодиодной индикацией
ПРОГРАММЫ	<ul style="list-style-type: none"> - Температурные режимы: 60, 45, 35 °C - 5 программ: Быстрая; Интенсивная; Эко; Замачивание; Ежедневная - Тестовая программа: 3
ХАРАКТЕРИСТИКИ	<ul style="list-style-type: none"> - 11 стандартных комплектов посуды - 1/2 загрузки - Функция «3 в 1» - Звуковая индикация завершения цикла
ОБОРУДОВАНИЕ	<ul style="list-style-type: none"> - Количество корзин: 3 - Ручная регулировка верхней корзины по высоте - Складные держатели тарелок - 5 уровней разбрызгивания воды - Количество разбрызгивателей: 3 - Самоочистка фильтра
БЕЗОПАСНОСТЬ	<ul style="list-style-type: none"> - Полный AquaStop - Сервисная диагностика - Бак из нержавеющей стали
ТЕХНИЧЕСКИЕ ХАРАКТЕРИСТИКИ	<ul style="list-style-type: none"> - Габаритные размеры (вхшхг): 81,5 x 44,8 x 55 см - Монтажные размеры (вхшхг): 82 x 45 x 56 см - Регулировка высоты: 50 мм
ДАнные О РАСХОДЕ (IEC СТАНДАРТ EN 50242)	<ul style="list-style-type: none"> - Расход воды: 9 л - Потребление электроэнергии — Нормальная программа: 0,74 кВтч - Расход воды за год: 2520 л - Уровень шума: 47 дБ(A)re1pW - Кабель 150 см с евровилкой - Заливной шланг 150 см, сливной шланг 150 см



GV 520E10S

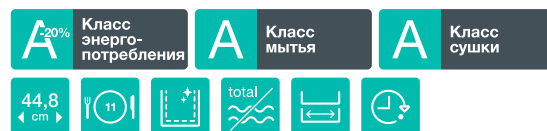
ПОЛНОСТЬЮ ВСТРАИВАЕМАЯ ПОСУДОМОЕЧНАЯ МАШИНА

Линия Essential



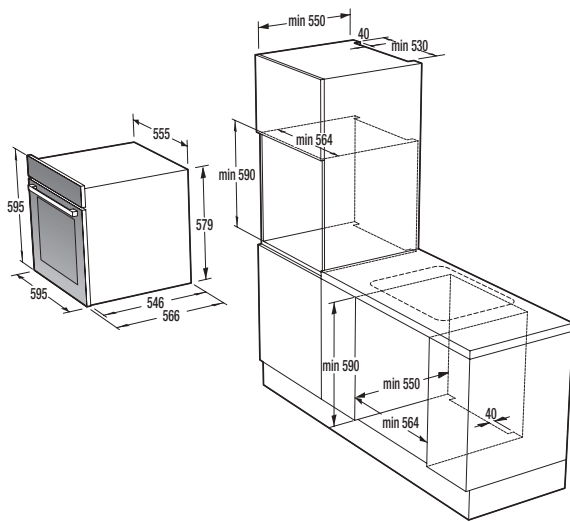
GV 52041

ПОЛНОСТЬЮ ВСТРАИВАЕМАЯ ПОСУДОМОЕЧНАЯ МАШИНА

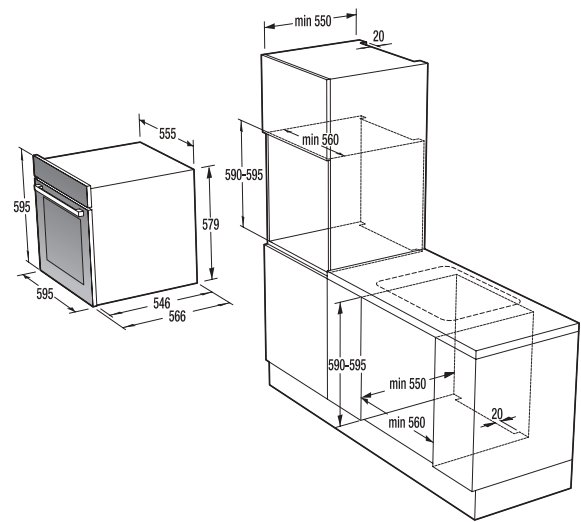


ОПИСАНИЕ	<ul style="list-style-type: none"> - Макс. температура воды на заливе: 60 °C - Асинхронный однофазный мотор 	<ul style="list-style-type: none"> - Макс. температура воды на заливе: 60 °C - Асинхронный однофазный мотор
УПРАВЛЕНИЕ	<ul style="list-style-type: none"> - Индикатор ВКЛ./ВЫКЛ. - Кнопочная панель управления со светодиодной индикацией 	<ul style="list-style-type: none"> - Индикатор ВКЛ./ВЫКЛ. - Кнопочная панель управления с дисплеем
ПРОГРАММЫ	<ul style="list-style-type: none"> - Температурные режимы: 60, 45, 35 °C - 5 программ: Быстрая; Интенсивная; Эко; Замачивание; Ежедневная - Тестовая программа: 3 	<ul style="list-style-type: none"> - Температурные режимы: 62, 60, 46, 45, 40 °C - 7 программ: Быстрая; Интенсивная; Эко; Ополаскивание; Хрупкое стекло; Деликатная; 1 час - Тестовая программа: 2
ХАРАКТЕРИСТИКИ	<ul style="list-style-type: none"> - 11 стандартных комплектов посуды - 1/2 загрузки - Функция «3 в 1» - Звуковая индикация завершения цикла 	<ul style="list-style-type: none"> - 9 стандартных комплектов посуды - 1/2 загрузки - Функция «3 в 1» - Индикация завершения цикла: Световой и звуковой сигнал - Отсрочка старта на 3/6/9 часов
ОБОРУДОВАНИЕ	<ul style="list-style-type: none"> - Количество корзин: 3 - Ручная регулировка верхней корзины по высоте - Складные держатели тарелок - 5 уровней разбрызгивания воды - Количество разбрызгивателей: 3 - Самоочистка фильтра 	<ul style="list-style-type: none"> - Количество корзин: 2 - Ручная регулировка верхней корзины по высоте - Складные держатели тарелок - 4 уровня разбрызгивания воды - Количество разбрызгивателей: 2 - Самоочистка фильтра
БЕЗОПАСНОСТЬ	<ul style="list-style-type: none"> - Полный AquaStop - Сервисная диагностика - Бак из нержавеющей стали 	<ul style="list-style-type: none"> - Полный AquaStop - Сервисная диагностика - Бак из нержавеющей стали
ТЕХНИЧЕСКИЕ ХАРАКТЕРИСТИКИ	<ul style="list-style-type: none"> - Габаритные размеры (вхшхг): 81,5 × 44,8 × 55 см - Монтажные размеры (вхшхг): 82 × 45 × 56 см - Регулировка высоты: 50 мм 	<ul style="list-style-type: none"> - Габаритные размеры (вхшхг): 81,5 × 44,8 × 57,8 см - Монтажные размеры (вхшхг): 82 × 45 × 56 см - +Регулировка высоты: 50 мм
ДАнные О РАСХОДЕ (IEC СТАНДАРТ EN 50242)	<ul style="list-style-type: none"> - Расход воды: 9 л - Потребление электроэнергии — Нормальная программа: 0,74 кВтч - Расход воды за год: 2520 л - Уровень шума: 47 дБ(A)re1pW - Кабель 150 см с евровилкой - Заливной шланг 150 см, сливной шланг 150 см 	<ul style="list-style-type: none"> - Расход воды на цикл: 10 л - Потребление электроэнергии — Нормальная программа: 0,682 кВтч - Расход воды за год: 2800 л - Уровень шума: 47 дБ (A) относительно 1 пВт - Кабель 150 см с евровилкой - Заливной шланг 150 см, сливной шланг 150 см

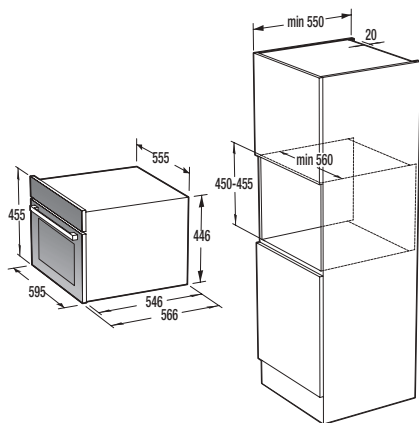




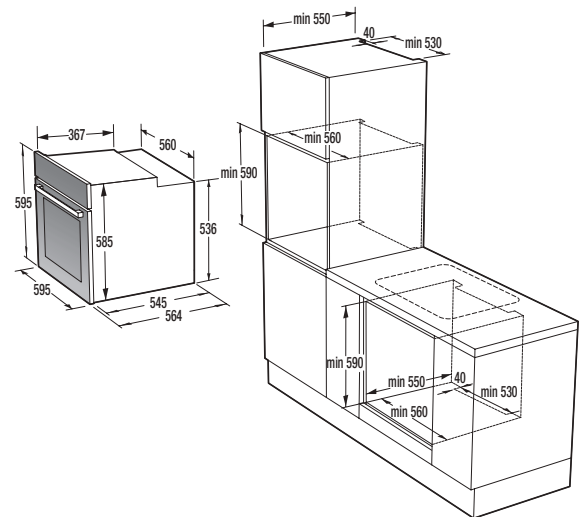
ВОР... Линия Superior



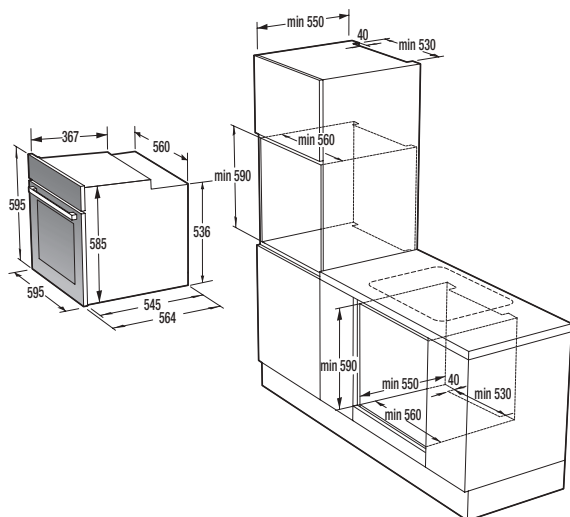
BCS 798... Линия Superior



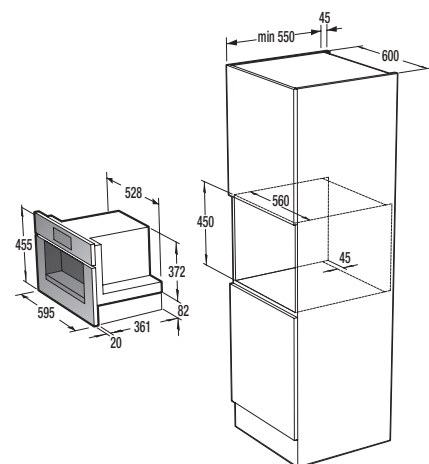
BCMS... / BSM... Линия Superior



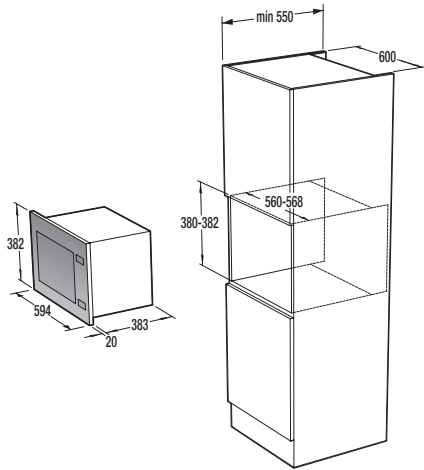
BPSA... / BPS... Линия Advanced / Essential



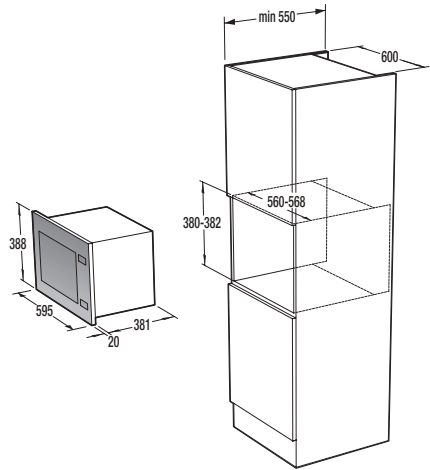
BSA... / BOS... / BO... Линия Advanced / Essential



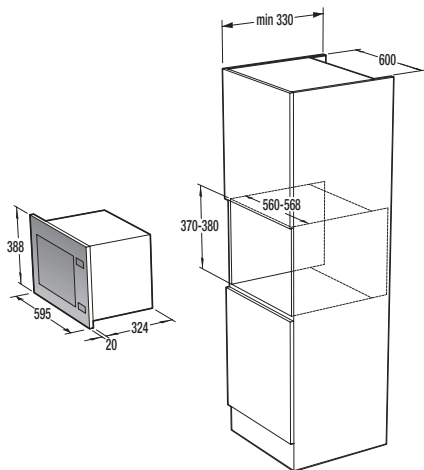
CMA 9200 UX / CMA 9200 BG



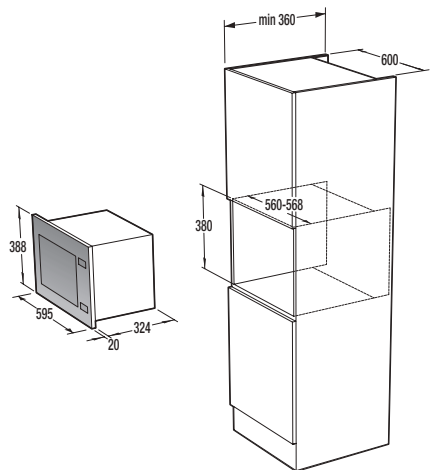
BMI 251 SG3BG Линия Superior



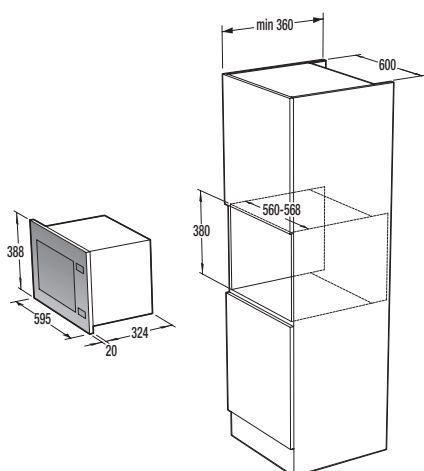
BM 251 SG2WG / BM 251 SG2BG Линия Superior



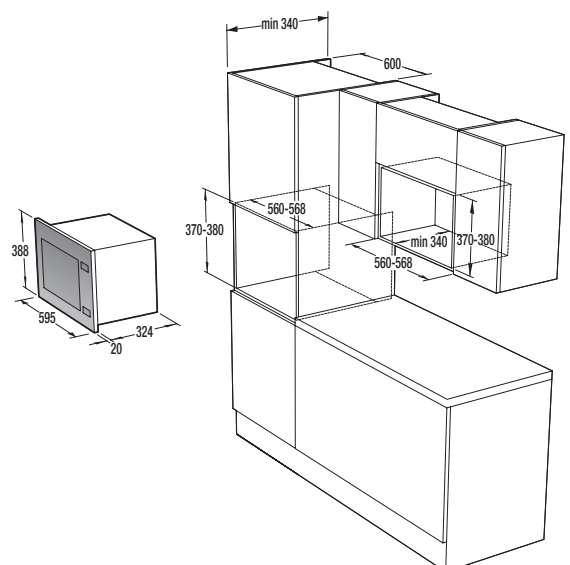
BMX 201 AG1BG / BM 201 AG1BG Линия Advanced



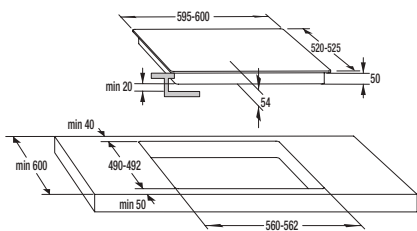
BM 300 X



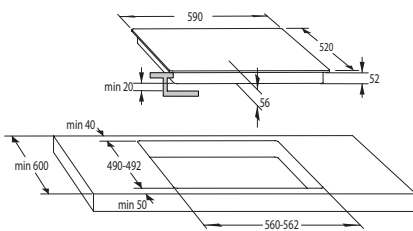
BMI 201... / BM 201... Линия Advanced



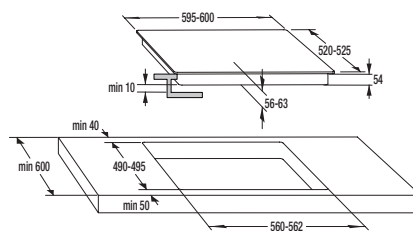
BM 201 EG1BG Линия Essential



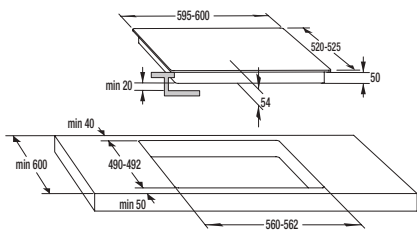
IS 646 BG / IS 645 BSC / IT 645 BCSC



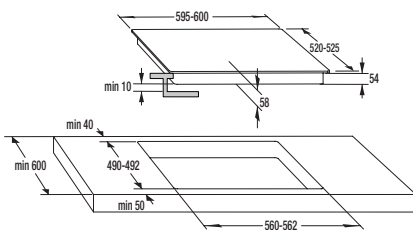
ISC 646 BSC / ISC 645 BSC



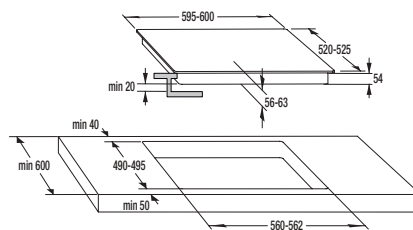
IT 643...



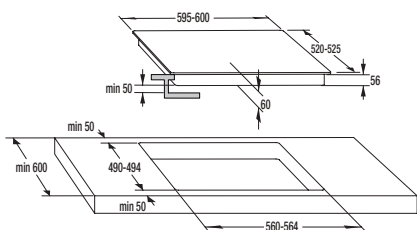
IT 641 BCSC7



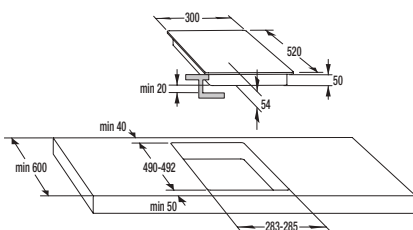
GI 6401 BC



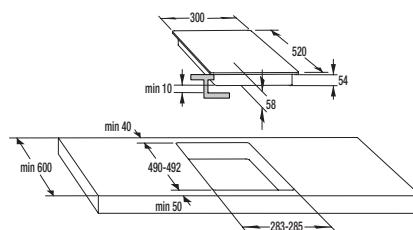
IT 640 ...



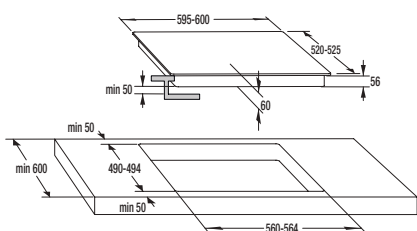
IT 64 ASC



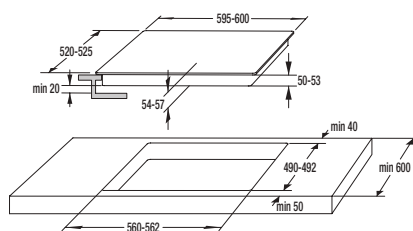
IT 321 BCSC



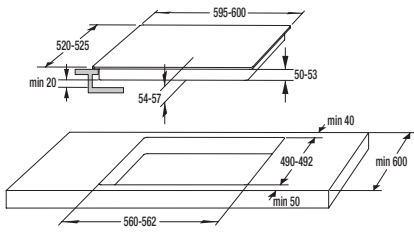
GI 3201 BC



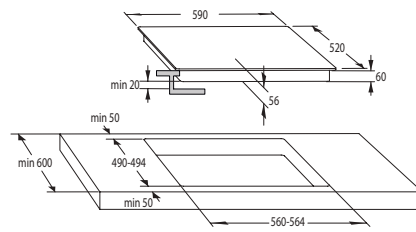
IT 64 ASC



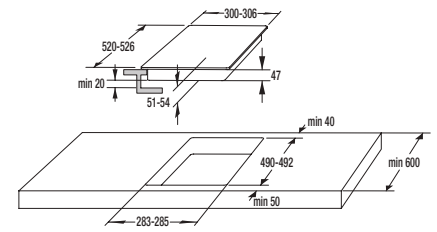
ECS 643 BCSC



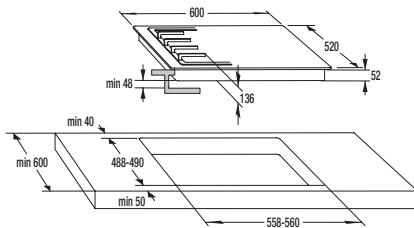
**ECT 646... / ECT 644... / ECT 643... /
CT 43 SC / ECT 641... / CT 41 SC**



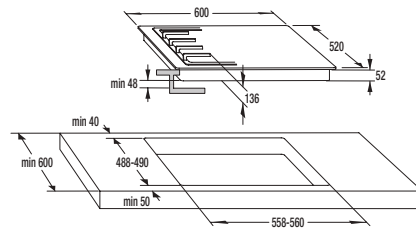
ECT 63 ASC



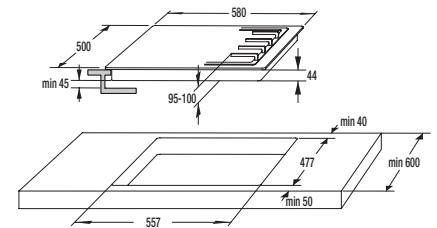
ECT 322... / ECT 321 BCSC



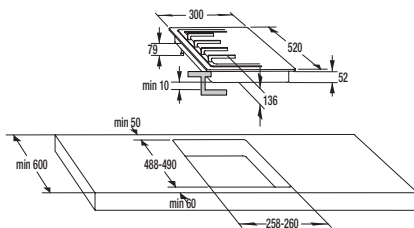
GTW 641... / GT 642... / GT 641...



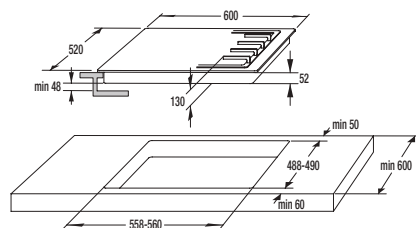
GTW 64 B



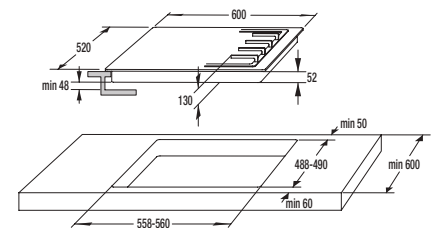
GT 64 B



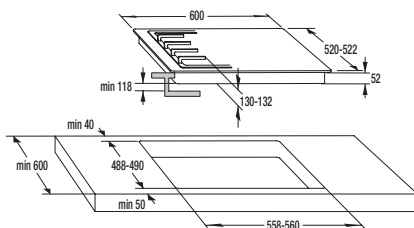
GC 321 B



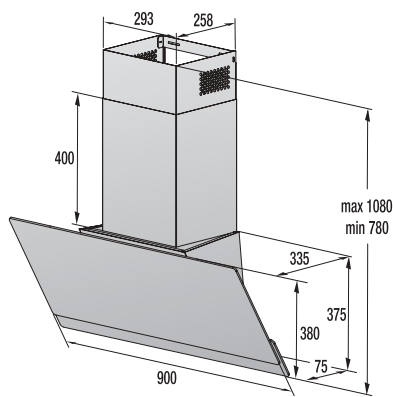
GW 642... / GW 641...



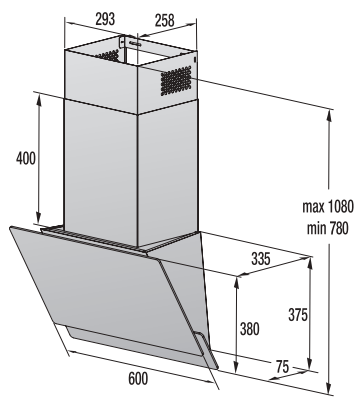
G 642... / G 641... / G 640...



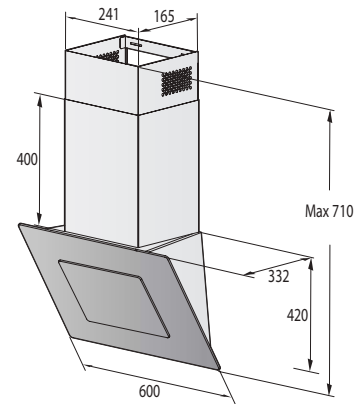
GCE 691 BSC / GE 681 X / GE 690 X



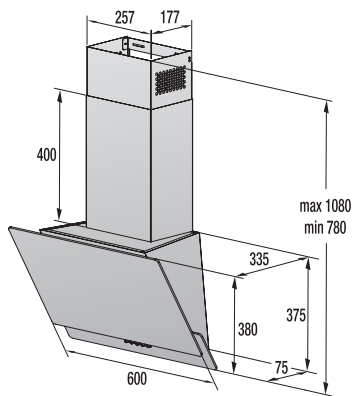
WHI 949 EXBG



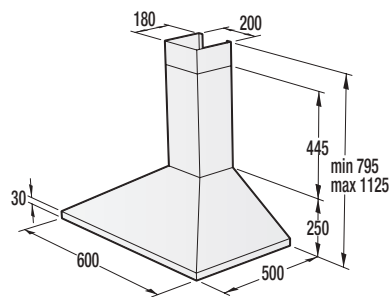
WHI 649...



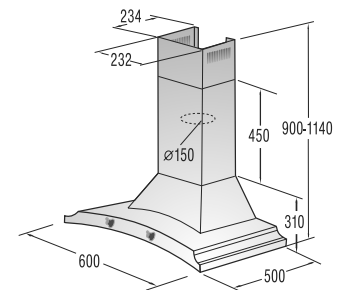
WHI 646... / WHI 626...



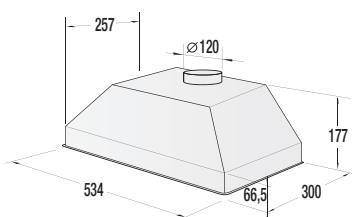
WHI 629 EB



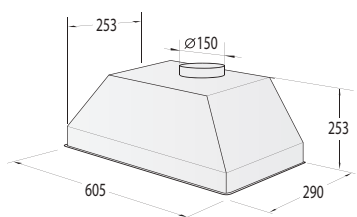
WHC 63 CLB / WHC 63 CLI



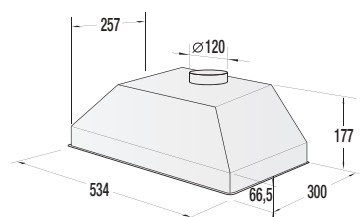
DK 63 MCLB / DK 63 MCLI



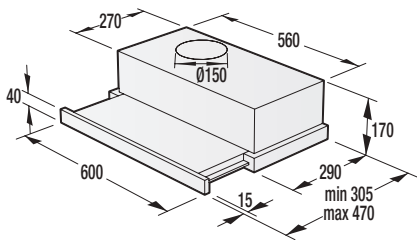
BHI 611 ES



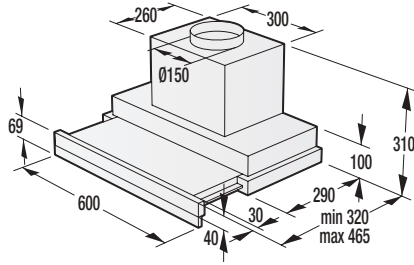
BHI 626...



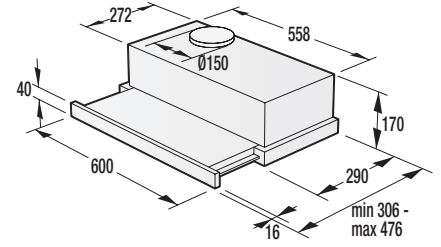
BHI 681...



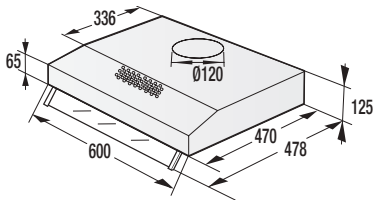
BHP 62 CLB / BHP 62 CLI



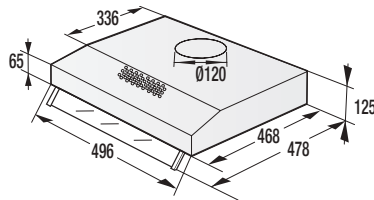
BHP 643 ORAB / BHP 643 ORAW



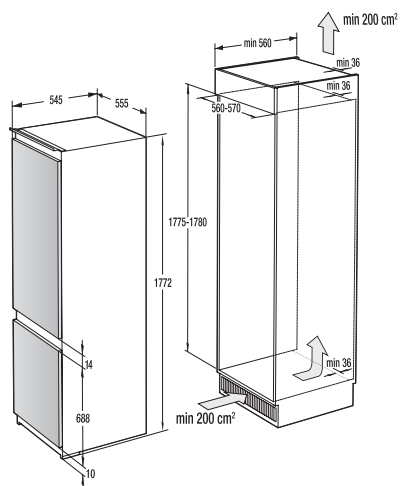
TH 6...



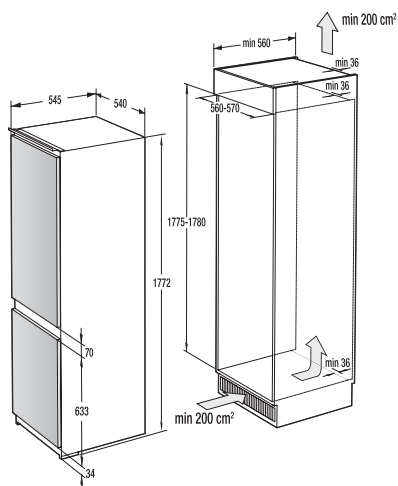
WHU 629 EX/M / EW/M



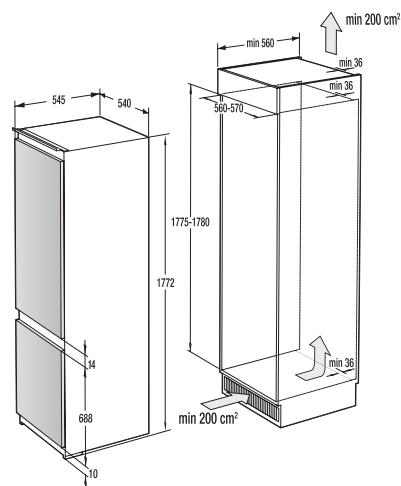
WHU 529 EX/M / EW/M



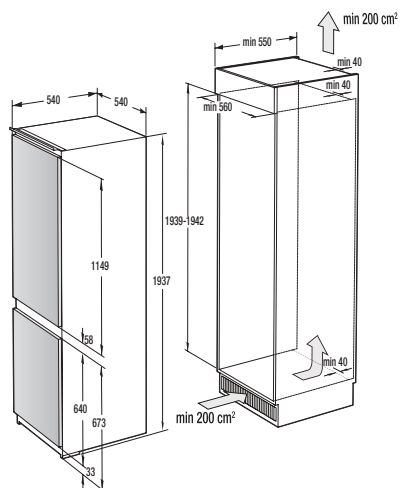
GDNRK 5182 A2



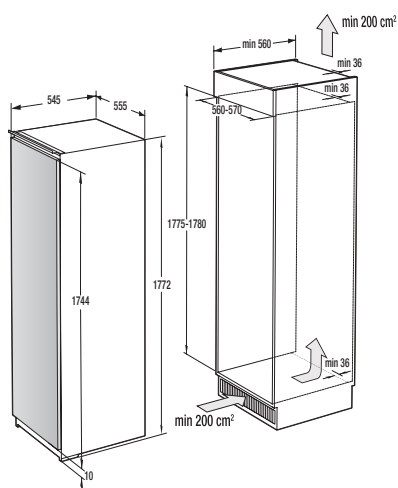
NRKI 418... / RKI 418...



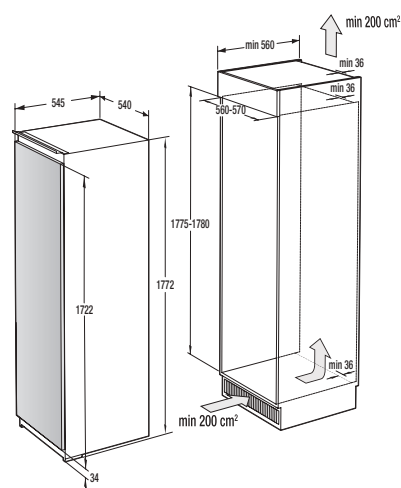
NRKI 218... / RKI 218...



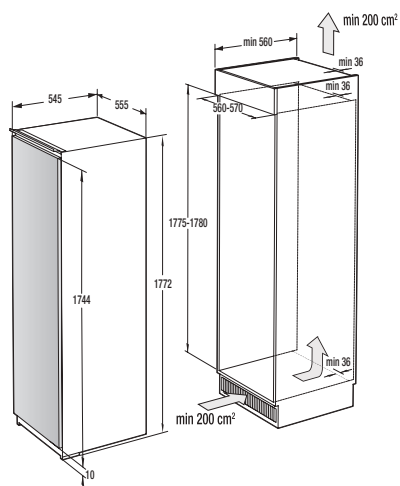
NRKI 419 EP1



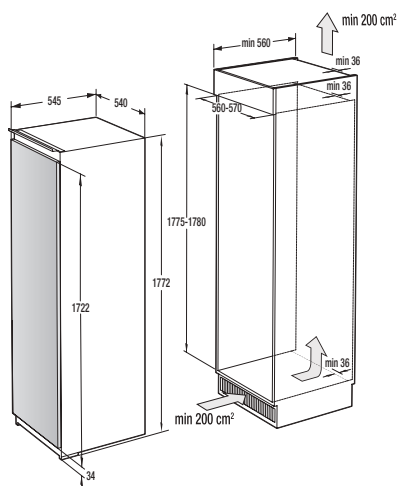
GDR 5182 A1



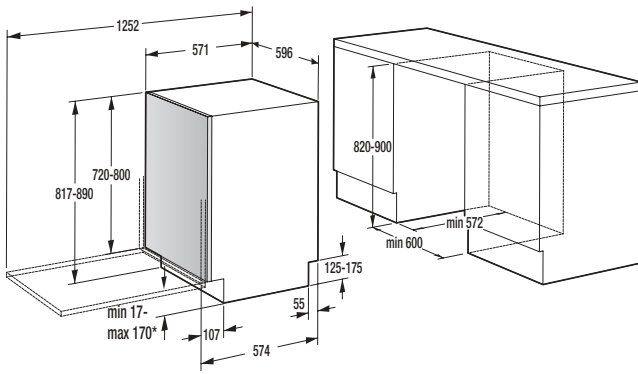
RI 4182 E1



GDFN 5182 A1



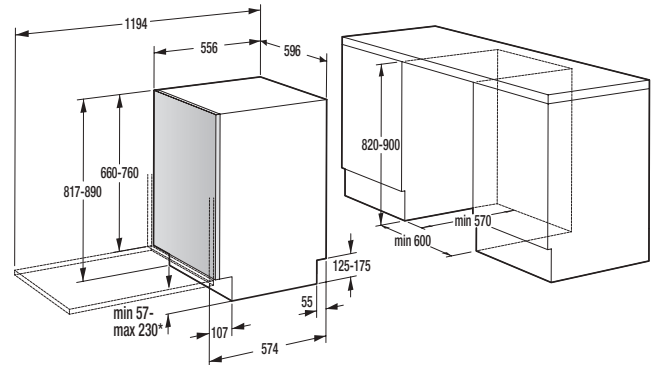
FNI 4181 E1



* Из-за высоты регулируемых по ножек:
 Высота основания при высоте устройства 817: 17-97 мм
 Высота основания при высоте устройства 890: 90-170 мм

Возможна более высокая высота установки при высоте дверцы 730-800 мм

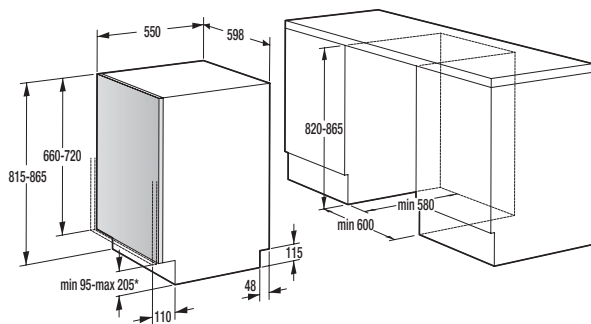
GV 672C62



* Из-за высоты регулируемых по ножек:
 Высота основания при высоте устройства 817: 57-157 мм
 Высота основания при высоте устройства 890: 130-230 мм

Возможна более высокая высота установки при высоте дверцы 730-760 мм

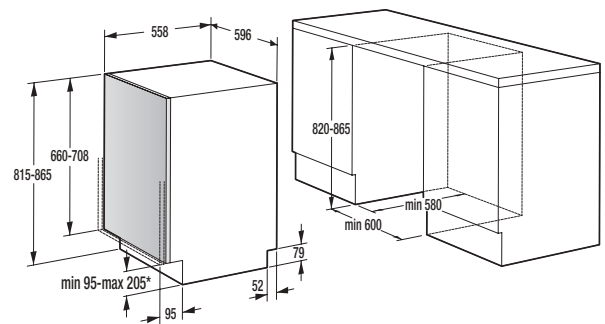
GV 671C60 / GV 662D60 / GV 661C60 / GV 661D60 / GV 631D60 / GV 631E60



* Из-за высоты регулируемых по ножек:
 Высота основания при высоте устройства 815: 95-155 мм
 Высота основания при высоте устройства 865: 145-205 мм

Возможна более высокая высота установки при высоте дверцы 660-720 мм

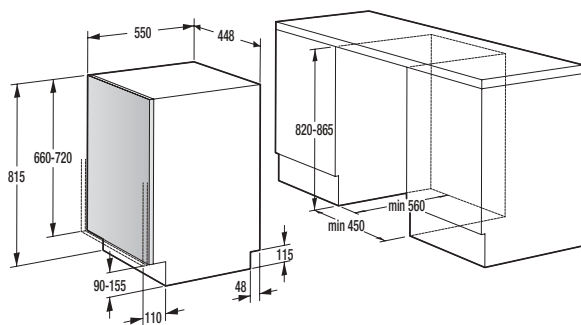
GV 62212 / GV 620E10 / GV 61212



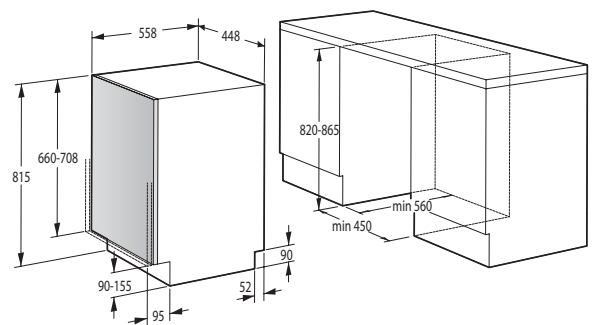
* Из-за высоты регулируемых по ножек:
 Высота основания при высоте устройства 815: 95-155 мм
 Высота основания при высоте устройства 865: 145-205 мм

Возможна более высокая высота установки при высоте дверцы 660-720 мм

GV 62040









































GV 572D10 / GV 561D11 / GV 561D10 / GV 541D10 / GV 531E10 / GV520E15 / GV 520E11 / GV 520E10 / GV 520E10S / GV 51212



















GV 52041 / GV 52040




Духовые шкафы




 Класс энергопотребления	Класс энергоэффективности A+
 Класс энергопотребления	Класс энергоэффективности A
 59,7 см	Ширина 59,7 см
 59,5 см	Ширина 59,5 см
 45,5 см	Ширина 45,5 см
	Сенсорное управление
	IconTouch
	Электронный сенсорный программатор
	Сводчатая форма HomeMadePlus
	Сводчатая форма HomeMade
	Очистка духовки AquaClean
	Очистка духовки PyroClean
	CataClean каталитическая очистка
	BigSpace: просторная духовка
	GentleClose: плавное закрытие дверцы
	PerfectGrill: вариогриль для равномерного пропекания
	Cool Door: 3 стекла и 1 теплоотражающий слой
	Духовые шкафы MultiUse
	Многоуровневое приготовление

	Консервирование
	Йогурт
	Телескопические направляющие
	AutoRoast: автоматическое запекание
	MeatProbe: термозонд для мяса
	FastPreheat: быстрый нагрев
	GentleBake
	Защитное покрытие Antifinger
	Классический нагрев (сверху + снизу)
	Нагрев сверху
	Нагрев снизу
	Гриль
	Большой гриль
	Гриль + работа вентилятора
	Классический нагрев (сверху + снизу) + работа вентилятора
	Нагрев снизу + работа вентилятора
	Очистка духовки AquaClean
	Размораживание
	Вентиляционный нагрев












	Нагрев снизу + вентиляционный нагрев
	Быстрый нагрев
	Подогрев посуды
	Медленное приготовление
	Автоматическое запекание
	Микроволны + гриль
	Экоприготовление
	Пиролитическая очистка
	Микроволны + вентиляционный нагрев
	Микроволны
	Регенерация
	Интенсивный пар + вентиляционный нагрев
	Нормальный пар + вентиляционный нагрев
	Малый пар + вентиляционный нагрев
	Сувид
	Шаббат
	Пар

Микроволновые печи












 SMART DISPLAY	SmartDisplay: удобный цифровой дисплей
	Сенсорное управление
	Быстрый старт

	Размораживание
	Гриль
 59,5 см	Ширина 59,5 см








Варочные панели








	Ширина 30 см
	Ширина 59,5 см
	Ширина 60 см
	AreaFlex: объединение конфорок Увеличенная площадь
	Автораспознавание посуды
	BoliControl: автоматика приготовления
	BridgeZone: объединение конфорок
	Автоблокировка
	Сброс настроек
	FishZone: овальная конфорка
	Установка вровень со столешницей






	Панель управления Groove
	индукционные технологии
	IQ программы
	IQboil: приготовление с большим количеством воды
	IQboil: приготовление с большим количеством воды
	IQgrill: гриль
	IQgrill: гриль
	IQsimmer: медленное приготовление
	PowerBoost: максимальная мощность нагрева
	PowerZone: больше мощности
	Восстановление настроек

	Сенсор плавного контроля SliderTouch
	Электронный сенсорный программатор
	Функция оттаивания замороженных продуктов SoftMelt
	StayWarm: подогрев
	Мультитемпературная зона
	StopGo: функция паузы
	TimeAssist: мультитаймер
	Таймер
	Газовый таймер SimpleOff
	Высокоэффективные газовые конфорки
	Конфорка вок

ВЫТЯЖКИ









	Ширина 49,6 см
	Ширина 52,4 см
	Ширина 53,4 см
	Ширина 59,5 см
	Ширина 59,6 см
	Ширина 60 см
	Ширина 72,4 см

	Ширина 89,5 см
	AdaptAir
	AdaptTech: Автоматическая работа
	Легкая очистка
	Полиуретановый фильтр
	GentleClose: плавное закрытие вытяжки
	Светодиодная подсветка

	Система P.A.S.
	Сенсор плавного контроля SliderTouch
	Уровень шума
	Таймер и Refresh
	Защитное покрытие Antifinger







Холодильники и морозильные шкафы и лари








 Класс энергопотребления	Класс энергоэффективности A++
 Класс энергопотребления	Класс энергоэффективности A+
 NoFrost DualAdvance: Оптимальная система двойной циркуляции воздуха	
 Технология NoFrost: без размораживания и высыхания продуктов	
 Технология FrostLess: меньше льда и инея в морозильном отделении	
 AdaptTech: адаптивная технология охлаждения	
 Контейнер свежести CrispZone с фитоподсветкой VitaLight и контролем влажности SmartHumidity	
 Отделение FreshZone	








 SuperCool: интенсивное охлаждение продуктов	
 FastFreeze: быстрое замораживание	
 SimpleSlide: простая перестановка дверных полок по высоте	
 Светодиодное освещение	
 XXL ящик SpaceBox	
 Отделение CrispZone с функцией VitaLight	
 Контейнер CrispZone с контролем влажности	
 IonAir с функцией DynamiCooling	

 Вентилятор	
 HiddenSpace: скрытое дополнительное отделение	
 Переставляемые полки MultiAdjust	
 Холодильники высотой 177,5 см	
 Холодильники высотой 82 см	
 Ширина 60 см	
 Ширина 54 см	

Посудомоечные машины

 Класс энергопотребления	Класс энергоэффективности A+++
 Класс энергопотребления	Класс энергоэффективности A++
 Класс энергопотребления	Класс энергоэффективности A
 Класс сушки	Класс сушки
 Класс мытья	Класс мытья
 Полный AquaStop	
 SmartControl: умное управление	

 16 стандартных комплектов посуды	
 14 стандартных комплектов посуды	
 13 стандартных комплектов посуды	
 12 стандартных комплектов посуды	
 11 стандартных комплектов посуды	
 9 стандартных комплектов посуды	
 Расход воды: 9 л	

 TotalDry: автоматическое открывание дверцы	
 Программа «АВТО»	
 ClickClack: система регулировки верхней корзины	
 SmartLook	
 Функция «Сокращение цикла» — чистая посуда всего за 15 минут	
 SuperSilent+ тише шепота	
 Инверторный мотор Inverter PowerDrive	

gorenje

ООО «Горенье БТ»

119180, Москва, Якиманская набережная,

д. 4, стр. 1, эт. 3, пом. I, ком. 55

Центр поддержки пользователей: 8 800 700 05 15

ru.gorenje.com